



Statistische Berichte

Kennziffer
A III 1 j
2012

Wanderungen in Bayern 2012

Nach Regierungsbezirken, kreisfreien Städten
und Landkreisen





Alle Veröffentlichungen im Internet unter
www.statistik.bayern.de/veroeffentlichungen

Diesen Code einfach mit der entsprechenden App scannen, um zum angegebenen Link zu gelangen.

Kostenlos

ist der Download von allen Statistischen Berichten (meist PDF- und Excel-Format) und ausgewählten anderen Publikationen (Informationelle Grundversorgung).

Kostenpflichtig

sind die links genannten Veröffentlichungen in gedruckter Form sowie die Druck- und Dateiausgaben (auch auf Datenträger) aller anderen Veröffentlichungen.

Newsletter-Service

Für Themenbereich/e anmelden. Information über Neuerscheinung/en wird per E-Mail aktuell übermittelt.

Impressum

Statistische Berichte

bieten in tabellarischer Form neuestes Zahlenmaterial der jeweiligen Erhebung. Dieses wird, soweit erforderlich, methodisch erläutert und kurz kommentiert.

Herausgeber, Druck und Vertrieb

Bayerisches Landesamt für
Statistik und Datenverarbeitung
St.-Martin-Str. 47
81541 München

Vertrieb

E-Mail vertrieb@statistik.bayern.de
Telefon 089 2119-3205
Telefax 089 2119-3457
Internet www.statistik.bayern.de/veroeffentlichungen

Auskunftsdienst

E-Mail info@statistik.bayern.de
Telefon 089 2119-3218
Telefax 089 2119-3580

© Bayerisches Landesamt für Statistik und Datenverarbeitung, München 2014

Vervielfältigung und Verbreitung, auch auszugsweise, mit Quellenangabe gestattet.

Zeichenerklärung

- 0 mehr als nichts, aber weniger als die Hälfte der kleinsten in der Tabelle nachgewiesenen Einheit
- nichts vorhanden oder keine Veränderung
- / keine Angabe, da Zahl nicht sicher genug
- Zahlenwert unbekannt, geheimzuhalten oder nicht rechenbar
- ... Angabe fällt später an
- x Tabellenfach gesperrt, da Aussage nicht sinnvoll
- () Nachweis unter dem Vorbehalt, dass der Zahlenwert erhebliche Fehler aufweisen kann
- p vorläufiges Ergebnis
- r berichtigtes Ergebnis
- s geschätztes Ergebnis
- D Durchschnitt
- ≙ entspricht

Auf- und Abrundungen

Im Allgemeinen ist ohne Rücksicht auf die Endsummen auf- bzw. abgerundet worden. Deshalb können sich bei der Summierung von Einzelangaben geringfügige Abweichungen zu den ausgewiesenen Endsummen ergeben. Bei der Aufgliederung der Gesamtheit in Prozent kann die Summe der Einzelwerte wegen Rundens vom Wert 100 % abweichen. Eine Abstimmung auf 100 % erfolgt im Allgemeinen nicht.

Inhaltsverzeichnis

Abbildungen und Tabellen

| | |
|---|----|
| 1. Wanderungen in Bayern 2012 nach Regierungsbezirken, Regionen, kreisfreien Städten und Landkreisen | 4 |
| 2. Binnenwanderungsgewinn bzw. -verlust in Bayern nach Regierungsbezirken seit 1991 | 22 |
| 3. Wanderungen über die Landesgrenze (Außenwanderung) in Bayern 2012 nach Herkunfts- bzw. Zielgebieten | 22 |
| 4. Wanderungen in Bayern seit 1992 | 23 |
| 5. Die über die Grenze des Bundesgebietes Zu- und Fortgezogenen in Bayern 2012 nach Herkunfts- bzw. Zielgebieten | 24 |
| Erläuterungen zur Tabelle 1 | 28 |
| Abb. 1 Wanderungen über die Landesgrenze 2012 nach Geschlecht und Altersgruppen der Wandernden | 25 |
| Abb. 2 Wanderungen über die Landesgrenze seit 1994 | 26 |
| Abb. 3 Wanderungsgewinn bzw. -verlust Bayerns gegenüber dem übrigen Bundesgebiet seit 1999 | 26 |
| Abb. 4 Wanderungsgewinn bzw. -verlust der kreisfreien Städte und Landkreise in Bayern seit 1999 | 27 |

1. Wanderungen nach Regierungsbezirken, Regionen,

| Lfd. Nr. | Herkunfts- bzw. Zielgebiet | Wanderungen insgesamt | | | | | | | | |
|---------------------------|----------------------------------|-----------------------|----------------|----------------|----------------|----------------|----------------|---------------------------------------|---------------|---------------|
| | | Zugezogene | | | Fortgezogene | | | Wanderungsgewinn bzw. -verlust (-) | | |
| | | insgesamt | männlich | weiblich | insgesamt | männlich | weiblich | insgesamt | männlich | weiblich |
| Personen | | | | | | | | | | |
| Kreisfreie Städte | | | | | | | | | | |
| 1 | Oberbayern | 128 243 | 72 393 | 55 850 | 107 484 | 61 104 | 46 380 | 20 759 | 11 289 | 9 470 |
| 2 | Niederbayern | 13 151 | 6 992 | 6 159 | 10 733 | 5 740 | 4 993 | 2 418 | 1 252 | 1 166 |
| 3 | Oberpfalz | 16 894 | 8 745 | 8 149 | 14 826 | 7 754 | 7 072 | 2 068 | 991 | 1 077 |
| 4 | Oberfranken | 17 293 | 8 787 | 8 506 | 15 969 | 8 051 | 7 918 | 1 324 | 736 | 588 |
| 5 | Mittelfranken | 59 028 | 31 810 | 27 218 | 50 129 | 26 836 | 23 293 | 8 899 | 4 974 | 3 925 |
| 6 | Unterfranken | 18 693 | 9 338 | 9 355 | 17 704 | 8 836 | 8 868 | 989 | 502 | 487 |
| 7 | Schwaben | 28 385 | 15 510 | 12 875 | 23 569 | 12 648 | 10 921 | 4 816 | 2 862 | 1 954 |
| 8 | Kreisfreie Städte zus. | 281 687 | 153 575 | 128 112 | 240 414 | 130 969 | 109 445 | 41 273 | 22 606 | 18 667 |
| Landkreise | | | | | | | | | | |
| 1 | Oberbayern | 214 566 | 114 762 | 99 804 | 186 358 | 98 681 | 87 677 | 28 208 | 16 081 | 12 127 |
| 2 | Niederbayern | 59 460 | 31 892 | 27 568 | 53 657 | 28 158 | 25 499 | 5 803 | 3 734 | 2 069 |
| 3 | Oberpfalz | 44 152 | 23 507 | 20 645 | 40 886 | 21 223 | 19 663 | 3 266 | 2 284 | 982 |
| 4 | Oberfranken | 40 976 | 20 565 | 20 411 | 40 346 | 19 972 | 20 374 | 630 | 593 | 37 |
| 5 | Mittelfranken | 56 884 | 29 440 | 27 444 | 53 005 | 27 199 | 25 806 | 3 879 | 2 241 | 1 638 |
| 6 | Unterfranken | 57 966 | 29 882 | 28 084 | 56 912 | 28 903 | 28 009 | 1 054 | 979 | 75 |
| 7 | Schwaben | 89 537 | 47 981 | 41 556 | 82 064 | 43 271 | 38 793 | 7 473 | 4 710 | 2 763 |
| 8 | Landkreise zusammen | 563 541 | 298 029 | 265 512 | 513 228 | 267 407 | 245 821 | 50 313 | 30 622 | 19 691 |
| Regierungsbezirke | | | | | | | | | | |
| 1 | Oberbayern | 342 809 | 187 155 | 155 654 | 293 842 | 159 785 | 134 057 | 48 967 | 27 370 | 21 597 |
| 2 | Niederbayern | 72 611 | 38 884 | 33 727 | 64 390 | 33 898 | 30 492 | 8 221 | 4 986 | 3 235 |
| 3 | Oberpfalz | 61 046 | 32 252 | 28 794 | 55 712 | 28 977 | 26 735 | 5 334 | 3 275 | 2 059 |
| 4 | Oberfranken | 58 269 | 29 352 | 28 917 | 56 315 | 28 023 | 28 292 | 1 954 | 1 329 | 625 |
| 5 | Mittelfranken | 115 912 | 61 250 | 54 662 | 103 134 | 54 035 | 49 099 | 12 778 | 7 215 | 5 563 |
| 6 | Unterfranken | 76 659 | 39 220 | 37 439 | 74 616 | 37 739 | 36 877 | 2 043 | 1 481 | 562 |
| 7 | Schwaben | 117 922 | 63 491 | 54 431 | 105 633 | 55 919 | 49 714 | 12 289 | 7 572 | 4 717 |
| 8 | Bayern | 845 228 | 451 604 | 393 624 | 753 642 | 398 376 | 355 266 | 91 586 | 53 228 | 38 358 |
| darunter Ausländer | | | | | | | | | | |
| Regierungsbezirke | | | | | | | | | | |
| 1 | Oberbayern | 139 233 | 85 359 | 53 874 | 98 245 | 62 457 | 35 788 | 40 988 | 22 902 | 18 086 |
| 2 | Niederbayern | 21 803 | 13 667 | 8 136 | 14 300 | 9 060 | 5 240 | 7 503 | 4 607 | 2 896 |
| 3 | Oberpfalz | 16 501 | 10 590 | 5 911 | 11 154 | 7 248 | 3 906 | 5 347 | 3 342 | 2 005 |
| 4 | Oberfranken | 10 380 | 5 877 | 4 503 | 7 811 | 4 462 | 3 349 | 2 569 | 1 415 | 1 154 |
| 5 | Mittelfranken | 42 326 | 24 749 | 17 577 | 30 515 | 18 362 | 12 153 | 11 811 | 6 387 | 5 424 |
| 6 | Unterfranken | 17 126 | 10 367 | 6 759 | 12 862 | 7 924 | 4 938 | 4 264 | 2 443 | 1 821 |
| 7 | Schwaben | 36 524 | 22 996 | 13 528 | 25 326 | 16 201 | 9 125 | 11 198 | 6 795 | 4 403 |
| 8 | Bayern | 283 893 | 173 605 | 110 288 | 200 213 | 125 714 | 74 499 | 83 680 | 47 891 | 35 789 |

kreisfreien Städten und Landkreisen in Bayern 2012

| davon Wanderungen | | | | | | | | | | | | Lfd. Nr. |
|-------------------|----------|--------------|----------|---|----------|--------------|----------|---------------------------------------|----------|--------------|----------|-------------|
| innerhalb Bayerns | | | | über die Landesgrenze innerhalb des Bundesgebietes | | | | über die Grenze des Bundesgebietes | | | | |
| Zugezogene | | Fortgezogene | | Zugezogene | | Fortgezogene | | Zugezogene | | Fortgezogene | | |
| insgesamt | männlich | insgesamt | männlich | insgesamt | männlich | insgesamt | männlich | insgesamt | männlich | insgesamt | männlich | |

Personen

| | | | | | | | | | | | | |
|----------------|---------------|----------------|---------------|---------------|---------------|---------------|---------------|---------------|---------------|---------------|---------------|----------|
| 41 768 | 21 464 | 49 230 | 25 835 | 27 382 | 14 471 | 20 613 | 10 740 | 59 093 | 36 458 | 37 641 | 24 529 | 1 |
| 7 963 | 4 127 | 6 884 | 3 546 | 1 719 | 857 | 1 442 | 750 | 3 469 | 2 008 | 2 407 | 1 444 | 2 |
| 10 675 | 5 431 | 10 338 | 5 320 | 2 438 | 1 179 | 2 171 | 1 093 | 3 781 | 2 135 | 2 317 | 1 341 | 3 |
| 9 768 | 4 934 | 9 664 | 4 882 | 4 246 | 2 165 | 3 748 | 1 871 | 3 279 | 1 688 | 2 557 | 1 298 | 4 |
| 30 278 | 15 472 | 28 679 | 14 509 | 10 001 | 5 333 | 8 518 | 4 376 | 18 749 | 11 005 | 12 932 | 7 951 | 5 |
| 10 294 | 5 097 | 10 272 | 5 036 | 5 106 | 2 450 | 5 056 | 2 426 | 3 293 | 1 791 | 2 376 | 1 374 | 6 |
| 15 796 | 8 226 | 14 453 | 7 372 | 5 361 | 2 836 | 4 586 | 2 330 | 7 228 | 4 448 | 4 530 | 2 946 | 7 |
| 126 542 | 64 751 | 129 520 | 66 500 | 56 253 | 29 291 | 46 134 | 23 586 | 98 892 | 59 533 | 64 760 | 40 883 | 8 |

| | | | | | | | | | | | | |
|----------------|----------------|----------------|----------------|---------------|---------------|---------------|---------------|----------------|---------------|---------------|---------------|----------|
| 142 376 | 72 025 | 134 628 | 67 868 | 24 644 | 13 152 | 20 691 | 10 935 | 47 546 | 29 585 | 31 039 | 19 878 | 1 |
| 41 893 | 21 029 | 42 142 | 21 138 | 4 603 | 2 554 | 3 859 | 2 115 | 12 964 | 8 309 | 7 656 | 4 905 | 2 |
| 32 476 | 16 122 | 32 329 | 15 942 | 3 567 | 1 911 | 3 300 | 1 752 | 8 109 | 5 474 | 5 257 | 3 529 | 3 |
| 31 766 | 15 415 | 32 376 | 15 643 | 5 084 | 2 638 | 5 006 | 2 512 | 4 126 | 2 512 | 2 964 | 1 817 | 4 |
| 37 688 | 18 535 | 41 450 | 20 738 | 5 745 | 2 867 | 5 597 | 2 788 | 13 451 | 8 038 | 5 958 | 3 673 | 5 |
| 38 946 | 19 124 | 39 475 | 19 357 | 10 807 | 5 509 | 11 657 | 5 849 | 8 213 | 5 249 | 5 780 | 3 697 | 6 |
| 53 996 | 27 091 | 53 763 | 26 906 | 16 048 | 8 295 | 15 021 | 7 629 | 19 493 | 12 595 | 13 280 | 8 736 | 7 |
| 379 141 | 189 341 | 376 163 | 187 592 | 70 498 | 36 926 | 65 131 | 33 580 | 113 902 | 71 762 | 71 934 | 46 235 | 8 |

| | | | | | | | | | | | | |
|----------------|----------------|----------------|----------------|----------------|---------------|----------------|---------------|----------------|----------------|----------------|---------------|----------|
| 184 144 | 93 489 | 183 858 | 93 703 | 52 026 | 27 623 | 41 304 | 21 675 | 106 639 | 66 043 | 68 680 | 44 407 | 1 |
| 49 856 | 25 156 | 49 026 | 24 684 | 6 322 | 3 411 | 5 301 | 2 865 | 16 433 | 10 317 | 10 063 | 6 349 | 2 |
| 43 151 | 21 553 | 42 667 | 21 262 | 6 005 | 3 090 | 5 471 | 2 845 | 11 890 | 7 609 | 7 574 | 4 870 | 3 |
| 41 534 | 20 349 | 42 040 | 20 525 | 9 330 | 4 803 | 8 754 | 4 383 | 7 405 | 4 200 | 5 521 | 3 115 | 4 |
| 67 966 | 34 007 | 70 129 | 35 247 | 15 746 | 8 200 | 14 115 | 7 164 | 32 200 | 19 043 | 18 890 | 11 624 | 5 |
| 49 240 | 24 221 | 49 747 | 24 393 | 15 913 | 7 959 | 16 713 | 8 275 | 11 506 | 7 040 | 8 156 | 5 071 | 6 |
| 69 792 | 35 317 | 68 216 | 34 278 | 21 409 | 11 131 | 19 607 | 9 959 | 26 721 | 17 043 | 17 810 | 11 682 | 7 |
| 505 683 | 254 092 | 505 683 | 254 092 | 126 751 | 66 217 | 111 265 | 57 166 | 212 794 | 131 295 | 136 694 | 87 118 | 8 |

nter Ausländer

| | | | | | | | | | | | | |
|---------------|---------------|---------------|---------------|---------------|---------------|---------------|---------------|----------------|----------------|----------------|---------------|----------|
| 32 799 | 19 097 | 33 911 | 20 051 | 9 563 | 5 730 | 7 728 | 4 687 | 96 871 | 60 532 | 56 606 | 37 719 | 1 |
| 6 170 | 3 835 | 5 267 | 3 219 | 1 028 | 635 | 930 | 596 | 14 605 | 9 197 | 8 103 | 5 245 | 2 |
| 4 789 | 2 958 | 4 267 | 2 565 | 998 | 644 | 974 | 585 | 10 714 | 6 988 | 5 913 | 4 098 | 3 |
| 3 224 | 1 782 | 2 730 | 1 520 | 930 | 563 | 1 014 | 566 | 6 226 | 3 532 | 4 067 | 2 376 | 4 |
| 9 731 | 5 466 | 12 489 | 7 115 | 2 927 | 1 672 | 2 550 | 1 453 | 29 668 | 17 611 | 15 476 | 9 794 | 5 |
| 5 113 | 2 998 | 4 409 | 2 518 | 2 163 | 1 246 | 2 295 | 1 312 | 9 850 | 6 123 | 6 158 | 4 094 | 6 |
| 9 029 | 5 426 | 7 782 | 4 574 | 3 484 | 2 062 | 3 035 | 1 795 | 24 011 | 15 508 | 14 509 | 9 832 | 7 |
| 70 855 | 41 562 | 70 855 | 41 562 | 21 093 | 12 552 | 18 526 | 10 994 | 191 945 | 119 491 | 110 832 | 73 158 | 8 |

Noch: 1. Wanderungen nach Regierungsbezirken, Regionen,

| Lfd. Nr. | Herkunfts- bzw. Zielgebiet | Wanderungen insgesamt | | | | | | | | |
|-------------------------------|--|---------------------------|----------------|----------------|----------------|----------------|----------------|------------------------------------|---------------|---------------|
| | | Zugezogene | | | Fortgezogene | | | Wanderungsgewinn bzw. -verlust (-) | | |
| | | insgesamt | männlich | weiblich | insgesamt | männlich | weiblich | insgesamt | männlich | weiblich |
| Regionen ¹⁾ | | Personen | | | | | | | | |
| 1 | Bayerischer Untermain..... | 22 314 | 11 726 | 10 588 | 21 251 | 10 982 | 10 269 | 1 063 | 744 | 319 |
| 2 | Würzburg..... | 31 715 | 16 279 | 15 436 | 31 048 | 15 653 | 15 395 | 667 | 626 | 41 |
| 3 | Main-Rhön..... | 22 630 | 11 215 | 11 415 | 22 317 | 11 104 | 11 213 | 313 | 111 | 202 |
| 4 | Oberfranken-West..... | 32 704 | 16 344 | 16 360 | 31 304 | 15 509 | 15 795 | 1 400 | 835 | 565 |
| 5 | Oberfranken-Ost..... | 25 761 | 13 106 | 12 655 | 25 225 | 12 604 | 12 621 | 536 | 502 | 34 |
| 6 | Oberpfalz-Nord..... | 24 834 | 13 327 | 11 507 | 23 896 | 12 468 | 11 428 | 938 | 859 | 79 |
| 7 | Industrieregion Mittelfranken..... | 93 240 | 49 567 | 43 673 | 81 784 | 43 217 | 38 567 | 11 456 | 6 350 | 5 106 |
| 8 | Westmittelfranken..... | 22 672 | 11 683 | 10 989 | 21 350 | 10 818 | 10 532 | 1 322 | 865 | 457 |
| 9 | Augsburg..... | 55 552 | 30 699 | 24 853 | 48 779 | 26 393 | 22 386 | 6 773 | 4 306 | 2 467 |
| 10 | Ingolstadt..... | 31 903 | 18 458 | 13 445 | 27 067 | 15 156 | 11 911 | 4 836 | 3 302 | 1 534 |
| 11 | Regensburg..... | 40 391 | 21 218 | 19 173 | 35 308 | 18 420 | 16 888 | 5 083 | 2 798 | 2 285 |
| 12 | Donau-Wald..... | 37 451 | 19 240 | 18 211 | 34 195 | 17 342 | 16 853 | 3 256 | 1 898 | 1 358 |
| 13 | Landshut..... | 30 785 | 17 253 | 13 532 | 26 489 | 14 555 | 11 934 | 4 296 | 2 698 | 1 598 |
| 14 | München..... | 224 416 | 123 454 | 100 962 | 189 609 | 104 674 | 84 935 | 34 807 | 18 780 | 16 027 |
| 15 | Donau-Ilser..... | 30 854 | 16 653 | 14 201 | 28 222 | 14 945 | 13 277 | 2 632 | 1 708 | 924 |
| 16 | Allgäu..... | 31 516 | 16 139 | 15 377 | 28 632 | 14 581 | 14 051 | 2 884 | 1 558 | 1 326 |
| 17 | Oberland..... | 30 716 | 15 838 | 14 878 | 27 199 | 13 806 | 13 393 | 3 517 | 2 032 | 1 485 |
| 18 | Südostoberbayern..... | 55 774 | 29 405 | 26 369 | 49 967 | 26 149 | 23 818 | 5 807 | 3 256 | 2 551 |
| 19 | Bayern | 845 228 | 451 604 | 393 624 | 753 642 | 398 376 | 355 266 | 91 586 | 53 228 | 38 358 |
| Regionsgruppen | | | | | | | | | | |
| 1 | Regionen mit großen Verdichtungsräumen (Regionen 7, 9, 14)..... | 373 208 | 203 720 | 169 488 | 320 172 | 174 284 | 145 888 | 53 036 | 29 436 | 23 600 |
| 2 | Grenzland- und überwiegend strukturschwache Regionen (Regionen 3 - 6, 8, 11 - 13)..... | 237 228 | 123 386 | 113 842 | 220 084 | 112 820 | 107 264 | 17 144 | 10 566 | 6 578 |
| 3 | Sonstige ländliche Regionen (Regionen 1, 2, 10, 15 - 18)..... | 234 792 | 124 498 | 110 294 | 213 386 | 111 272 | 102 114 | 21 406 | 13 226 | 8 180 |
| Regionen ¹⁾ | | darunter Ausländer | | | | | | | | |
| 1 | Bayerischer Untermain..... | 5 648 | 3 476 | 2 172 | 4 186 | 2 594 | 1 592 | 1 462 | 882 | 580 |
| 2 | Würzburg..... | 7 583 | 4 669 | 2 914 | 5 819 | 3 629 | 2 190 | 1 764 | 1 040 | 724 |
| 3 | Main-Rhön..... | 3 895 | 2 222 | 1 673 | 2 857 | 1 701 | 1 156 | 1 038 | 521 | 517 |
| 4 | Oberfranken-West..... | 5 689 | 3 251 | 2 438 | 4 229 | 2 485 | 1 744 | 1 460 | 766 | 694 |
| 5 | Oberfranken-Ost..... | 4 709 | 2 633 | 2 076 | 3 589 | 1 982 | 1 607 | 1 120 | 651 | 469 |
| 6 | Oberpfalz-Nord..... | 6 168 | 4 249 | 1 919 | 4 112 | 2 857 | 1 255 | 2 056 | 1 392 | 664 |
| 7 | Industrieregion Mittelfranken..... | 36 391 | 21 222 | 15 169 | 26 470 | 15 925 | 10 545 | 9 921 | 5 297 | 4 624 |
| 8 | Westmittelfranken..... | 5 935 | 3 527 | 2 408 | 4 045 | 2 437 | 1 608 | 1 890 | 1 090 | 800 |
| 9 | Augsburg..... | 18 726 | 12 238 | 6 488 | 12 587 | 8 430 | 4 157 | 6 139 | 3 808 | 2 331 |
| 10 | Ingolstadt..... | 12 671 | 8 640 | 4 031 | 8 714 | 6 069 | 2 645 | 3 957 | 2 571 | 1 386 |
| 11 | Regensburg..... | 13 358 | 8 315 | 5 043 | 8 969 | 5 706 | 3 263 | 4 389 | 2 609 | 1 780 |
| 12 | Donau-Wald..... | 10 023 | 5 822 | 4 201 | 6 980 | 4 113 | 2 867 | 3 043 | 1 709 | 1 334 |
| 13 | Landshut..... | 8 737 | 5 864 | 2 873 | 5 386 | 3 627 | 1 759 | 3 351 | 2 237 | 1 114 |
| 14 | München..... | 100 595 | 61 260 | 39 335 | 71 059 | 45 314 | 25 745 | 29 536 | 15 946 | 13 590 |
| 15 | Donau-Ilser..... | 9 886 | 6 281 | 3 605 | 7 143 | 4 555 | 2 588 | 2 743 | 1 726 | 1 017 |
| 16 | Allgäu..... | 7 912 | 4 477 | 3 435 | 5 596 | 3 216 | 2 380 | 2 316 | 1 261 | 1 055 |
| 17 | Oberland..... | 8 784 | 5 056 | 3 728 | 6 190 | 3 543 | 2 647 | 2 594 | 1 513 | 1 081 |
| 18 | Südostoberbayern..... | 17 183 | 10 403 | 6 780 | 12 282 | 7 531 | 4 751 | 4 901 | 2 872 | 2 029 |
| 19 | Bayern | 283 893 | 173 605 | 110 288 | 200 213 | 125 714 | 74 499 | 83 680 | 47 891 | 35 789 |
| Regionsgruppen | | | | | | | | | | |
| 1 | Regionen mit großen Verdichtungsräumen (Regionen 7, 9, 14)..... | 155 712 | 94 720 | 60 992 | 110 116 | 69 669 | 40 447 | 45 596 | 25 051 | 20 545 |
| 2 | Grenzland- und überwiegend strukturschwache Regionen (Regionen 3 - 6, 8, 11 - 13)..... | 58 514 | 35 883 | 22 631 | 40 167 | 24 908 | 15 259 | 18 347 | 10 975 | 7 372 |
| 3 | Sonstige ländliche Regionen (Regionen 1, 2, 10, 15 - 18)..... | 69 667 | 43 002 | 26 665 | 49 930 | 31 137 | 18 793 | 19 737 | 11 865 | 7 872 |

¹⁾ Erläuterung sh. Seite 28

kreisfreien Städten und Landkreisen in Bayern 2012

| davon Wanderungen | | | | | | | | | | | | Lfd. Nr. |
|---------------------------|----------------|----------------|----------------|---|---------------|----------------|---------------|---------------------------------------|----------------|----------------|---------------|-------------|
| innerhalb Bayerns | | | | über die Landesgrenze innerhalb des Bundesgebietes | | | | über die Grenze des Bundesgebietes | | | | |
| Zugezogene | | Fortgezogene | | Zugezogene | | Fortgezogene | | Zugezogene | | Fortgezogene | | |
| insgesamt | männlich | insgesamt | männlich | insgesamt | männlich | insgesamt | männlich | insgesamt | männlich | insgesamt | männlich | |
| Personen | | | | | | | | | | | | |
| 13 321 | 6 671 | 13 172 | 6 583 | 5 707 | 2 953 | 5 884 | 2 925 | 3 286 | 2 102 | 2 195 | 1 474 | 1 |
| 19 510 | 9 597 | 19 913 | 9 654 | 6 689 | 3 262 | 7 147 | 3 504 | 5 516 | 3 420 | 3 988 | 2 495 | 2 |
| 16 409 | 7 953 | 16 662 | 8 156 | 3 517 | 1 744 | 3 682 | 1 846 | 2 704 | 1 518 | 1 973 | 1 102 | 3 |
| 23 640 | 11 504 | 23 707 | 11 494 | 4 955 | 2 494 | 4 569 | 2 259 | 4 109 | 2 346 | 3 028 | 1 756 | 4 |
| 18 070 | 8 932 | 18 517 | 9 108 | 4 386 | 2 315 | 4 210 | 2 134 | 3 305 | 1 859 | 2 498 | 1 362 | 5 |
| 18 070 | 9 044 | 18 860 | 9 459 | 2 212 | 1 167 | 2 089 | 1 090 | 4 552 | 3 116 | 2 947 | 1 919 | 6 |
| 52 369 | 26 338 | 54 411 | 27 544 | 12 838 | 6 698 | 11 197 | 5 705 | 28 033 | 16 531 | 16 176 | 9 968 | 7 |
| 15 597 | 7 669 | 15 718 | 7 703 | 2 908 | 1 502 | 2 918 | 1 459 | 4 167 | 2 512 | 2 714 | 1 656 | 8 |
| 34 515 | 17 616 | 33 360 | 16 857 | 7 219 | 3 837 | 6 512 | 3 338 | 13 818 | 9 246 | 8 907 | 6 198 | 9 |
| 18 030 | 9 434 | 17 690 | 9 120 | 4 315 | 2 506 | 3 208 | 1 715 | 9 558 | 6 518 | 6 169 | 4 321 | 10 |
| 28 028 | 13 999 | 26 576 | 13 236 | 4 235 | 2 168 | 3 687 | 1 925 | 8 128 | 5 051 | 5 045 | 3 259 | 11 |
| 26 380 | 13 074 | 26 286 | 12 980 | 3 499 | 1 816 | 2 964 | 1 536 | 7 572 | 4 350 | 4 945 | 2 826 | 12 |
| 20 353 | 10 505 | 19 787 | 10 194 | 2 370 | 1 344 | 2 007 | 1 149 | 8 062 | 5 404 | 4 695 | 3 212 | 13 |
| 108 079 | 55 112 | 109 800 | 56 590 | 38 581 | 20 295 | 30 336 | 15 925 | 77 756 | 48 047 | 49 473 | 32 159 | 14 |
| 16 552 | 8 422 | 16 364 | 8 213 | 7 612 | 3 962 | 7 341 | 3 785 | 6 690 | 4 269 | 4 517 | 2 947 | 15 |
| 18 725 | 9 279 | 18 492 | 9 208 | 6 578 | 3 332 | 5 754 | 2 836 | 6 213 | 3 528 | 4 386 | 2 537 | 16 |
| 20 762 | 10 308 | 19 800 | 9 711 | 3 669 | 1 886 | 3 289 | 1 668 | 6 285 | 3 644 | 4 110 | 2 427 | 17 |
| 37 273 | 18 635 | 36 568 | 18 282 | 5 461 | 2 936 | 4 471 | 2 367 | 13 040 | 7 834 | 8 928 | 5 500 | 18 |
| 505 683 | 254 092 | 505 683 | 254 092 | 126 751 | 66 217 | 111 265 | 57 166 | 212 794 | 131 295 | 136 694 | 87 118 | |
| 194 963 | 99 066 | 197 571 | 100 991 | 58 638 | 30 830 | 48 045 | 24 968 | 119 607 | 73 824 | 74 556 | 48 325 | 1 |
| 166 547 | 82 680 | 166 113 | 82 330 | 28 082 | 14 550 | 26 126 | 13 398 | 42 599 | 26 156 | 27 845 | 17 092 | 2 |
| 144 173 | 72 346 | 141 999 | 70 771 | 40 031 | 20 837 | 37 094 | 18 800 | 50 588 | 31 315 | 34 293 | 21 701 | 3 |
| darunter Ausländer | | | | | | | | | | | | |
| 1 875 | 1 090 | 1 604 | 906 | 957 | 566 | 922 | 502 | 2 816 | 1 820 | 1 660 | 1 186 | 1 |
| 1 928 | 1 170 | 1 693 | 973 | 811 | 448 | 937 | 552 | 4 844 | 3 051 | 3 189 | 2 104 | 2 |
| 1 310 | 738 | 1 112 | 639 | 395 | 232 | 436 | 258 | 2 190 | 1 252 | 1 309 | 804 | 3 |
| 1 804 | 1 006 | 1 518 | 866 | 503 | 310 | 566 | 306 | 3 382 | 1 935 | 2 145 | 1 313 | 4 |
| 1 429 | 779 | 1 217 | 657 | 428 | 253 | 448 | 260 | 2 852 | 1 601 | 1 924 | 1 065 | 5 |
| 1 800 | 1 184 | 1 628 | 1 064 | 339 | 233 | 354 | 225 | 4 029 | 2 832 | 2 130 | 1 568 | 6 |
| 7 960 | 4 463 | 11 008 | 6 286 | 2 515 | 1 438 | 2 150 | 1 229 | 25 916 | 15 321 | 13 312 | 8 410 | 7 |
| 1 771 | 1 003 | 1 481 | 829 | 412 | 234 | 400 | 224 | 3 752 | 2 290 | 2 164 | 1 384 | 8 |
| 4 727 | 2 870 | 3 894 | 2 326 | 1 343 | 791 | 1 082 | 651 | 12 656 | 8 577 | 7 611 | 5 453 | 9 |
| 2 815 | 1 880 | 2 667 | 1 769 | 897 | 605 | 573 | 385 | 8 959 | 6 155 | 5 474 | 3 915 | 10 |
| 3 982 | 2 410 | 3 419 | 1 982 | 845 | 529 | 737 | 444 | 8 531 | 5 376 | 4 813 | 3 280 | 11 |
| 2 601 | 1 555 | 2 287 | 1 365 | 518 | 305 | 499 | 313 | 6 904 | 3 962 | 4 194 | 2 435 | 12 |
| 2 567 | 1 641 | 2 195 | 1 370 | 323 | 212 | 314 | 199 | 5 847 | 4 011 | 2 877 | 2 058 | 13 |
| 22 256 | 12 700 | 24 108 | 14 229 | 7 458 | 4 383 | 6 054 | 3 657 | 70 881 | 44 177 | 40 897 | 27 428 | 14 |
| 2 350 | 1 462 | 2 044 | 1 216 | 1 417 | 861 | 1 314 | 797 | 6 119 | 3 958 | 3 785 | 2 542 | 15 |
| 1 952 | 1 094 | 1 844 | 1 032 | 724 | 410 | 639 | 347 | 5 236 | 2 973 | 3 113 | 1 837 | 16 |
| 2 904 | 1 641 | 2 602 | 1 411 | 390 | 230 | 384 | 204 | 5 490 | 3 185 | 3 204 | 1 928 | 17 |
| 4 824 | 2 876 | 4 534 | 2 642 | 818 | 512 | 717 | 441 | 11 541 | 7 015 | 7 031 | 4 448 | 18 |
| 70 855 | 41 562 | 70 855 | 41 562 | 21 093 | 12 552 | 18 526 | 10 994 | 191 945 | 119 491 | 110 832 | 73 158 | |
| 34 943 | 20 033 | 39 010 | 22 841 | 11 316 | 6 612 | 9 286 | 5 537 | 109 453 | 68 075 | 61 820 | 41 291 | 1 |
| 17 264 | 10 316 | 14 857 | 8 772 | 3 763 | 2 308 | 3 754 | 2 229 | 37 487 | 23 259 | 21 556 | 13 907 | 2 |
| 18 648 | 11 213 | 16 988 | 9 949 | 6 014 | 3 632 | 5 486 | 3 228 | 45 005 | 28 157 | 27 456 | 17 960 | 3 |

Noch: 1. Wanderungen nach Regierungsbezirken, Regionen,

| Lfd. Nr. | Herkunfts- bzw. Zielgebiet | Wanderungen insgesamt | | | | | | | | |
|---------------------------|-------------------------------|-----------------------|----------------|----------------|----------------|----------------|----------------|------------------------------------|---------------|---------------|
| | | Zugezogene | | | Fortgezogene | | | Wanderungsgewinn bzw. -verlust (-) | | |
| | | insgesamt | männlich | weiblich | insgesamt | männlich | weiblich | insgesamt | männlich | weiblich |
| Personen | | | | | | | | | | |
| Kreisfreie Städte | | | | | | | | | | |
| 1 | Ingolstadt | 10 007 | 5 955 | 4 052 | 8 287 | 4 810 | 3 477 | 1 720 | 1 145 | 575 |
| 2 | München | 113 996 | 64 206 | 49 790 | 95 271 | 54 239 | 41 032 | 18 725 | 9 967 | 8 758 |
| 3 | Rosenheim | 4 240 | 2 232 | 2 008 | 3 926 | 2 055 | 1 871 | 314 | 177 | 137 |
| 4 | Kreisfreie Städte zus. | 128 243 | 72 393 | 55 850 | 107 484 | 61 104 | 46 380 | 20 759 | 11 289 | 9 470 |
| Landkreise | | | | | | | | | | |
| 1 | Altötting | 7 157 | 3 879 | 3 278 | 6 726 | 3 595 | 3 131 | 431 | 284 | 147 |
| 2 | Bad Tölz-Wolfratshausen | 8 548 | 4 386 | 4 162 | 7 460 | 3 743 | 3 717 | 1 088 | 643 | 445 |
| 3 | Berchtesgadener Land | 7 539 | 3 894 | 3 645 | 6 589 | 3 402 | 3 187 | 950 | 492 | 458 |
| 4 | Dachau | 11 107 | 5 903 | 5 204 | 9 061 | 4 799 | 4 262 | 2 046 | 1 104 | 942 |
| 5 | Ebersberg | 10 704 | 5 733 | 4 971 | 8 706 | 4 679 | 4 027 | 1 998 | 1 054 | 944 |
| 6 | Eichstätt | 8 014 | 4 537 | 3 477 | 7 090 | 3 828 | 3 262 | 924 | 709 | 215 |
| 7 | Erding | 9 471 | 5 056 | 4 415 | 8 018 | 4 154 | 3 864 | 1 453 | 902 | 551 |
| 8 | Freising | 15 159 | 8 534 | 6 625 | 13 478 | 7 446 | 6 032 | 1 681 | 1 088 | 593 |
| 9 | Fürstenfeldbruck | 14 920 | 7 695 | 7 225 | 12 842 | 6 666 | 6 176 | 2 078 | 1 029 | 1 049 |
| 10 | Garmisch-Partenkirchen | 6 660 | 3 397 | 3 263 | 5 874 | 3 000 | 2 874 | 786 | 397 | 389 |
| 11 | Landsberg am Lech | 7 804 | 4 087 | 3 717 | 7 076 | 3 701 | 3 375 | 728 | 386 | 342 |
| 12 | Miesbach | 7 550 | 3 902 | 3 648 | 6 515 | 3 238 | 3 277 | 1 035 | 664 | 371 |
| 13 | Mühldorf a. Inn | 7 464 | 4 230 | 3 234 | 6 567 | 3 679 | 2 888 | 897 | 551 | 346 |
| 14 | München | 30 401 | 16 768 | 13 633 | 25 835 | 14 292 | 11 543 | 4 566 | 2 476 | 2 090 |
| 15 | Neuburg-Schrobenhausen | 5 322 | 3 061 | 2 261 | 4 551 | 2 561 | 1 990 | 771 | 500 | 271 |
| 16 | Pfaffenhofen a.d. Ilm | 8 560 | 4 905 | 3 655 | 7 139 | 3 957 | 3 182 | 1 421 | 948 | 473 |
| 17 | Rosenheim | 18 397 | 9 635 | 8 762 | 16 296 | 8 510 | 7 786 | 2 101 | 1 125 | 976 |
| 18 | Starnberg | 10 854 | 5 472 | 5 382 | 9 322 | 4 698 | 4 624 | 1 532 | 774 | 758 |
| 19 | Traunstein | 10 977 | 5 535 | 5 442 | 9 863 | 4 908 | 4 955 | 1 114 | 627 | 487 |
| 20 | Weilheim-Schongau | 7 958 | 4 153 | 3 805 | 7 350 | 3 825 | 3 525 | 608 | 328 | 280 |
| 21 | Landkreise zusammen | 214 566 | 114 762 | 99 804 | 186 358 | 98 681 | 87 677 | 28 208 | 16 081 | 12 127 |
| 22 | Oberbayern | 342 809 | 187 155 | 155 654 | 293 842 | 159 785 | 134 057 | 48 967 | 27 370 | 21 597 |
| darunter Ausländer | | | | | | | | | | |
| Kreisfreie Städte | | | | | | | | | | |
| 1 | Ingolstadt | 5 083 | 3 266 | 1 817 | 3 522 | 2 326 | 1 196 | 1 561 | 940 | 621 |
| 2 | München | 62 785 | 38 361 | 24 424 | 45 014 | 29 188 | 15 826 | 17 771 | 9 173 | 8 598 |
| 3 | Rosenheim | 1 474 | 833 | 641 | 990 | 562 | 428 | 484 | 271 | 213 |
| 4 | Kreisfreie Städte zus. | 69 342 | 42 460 | 26 882 | 49 526 | 32 076 | 17 450 | 19 816 | 10 384 | 9 432 |
| Landkreise | | | | | | | | | | |
| 1 | Altötting | 2 018 | 1 325 | 693 | 1 510 | 1 045 | 465 | 508 | 280 | 228 |
| 2 | Bad Tölz-Wolfratshausen | 2 578 | 1 485 | 1 093 | 1 641 | 929 | 712 | 937 | 556 | 381 |
| 3 | Berchtesgadener Land | 2 710 | 1 430 | 1 280 | 1 809 | 952 | 857 | 901 | 478 | 423 |
| 4 | Dachau | 3 889 | 2 366 | 1 523 | 2 567 | 1 627 | 940 | 1 322 | 739 | 583 |
| 5 | Ebersberg | 3 389 | 2 100 | 1 289 | 2 361 | 1 515 | 846 | 1 028 | 585 | 443 |
| 6 | Eichstätt | 2 793 | 1 987 | 806 | 1 922 | 1 356 | 566 | 871 | 631 | 240 |
| 7 | Erding | 3 042 | 1 929 | 1 113 | 1 857 | 1 199 | 658 | 1 185 | 730 | 455 |
| 8 | Freising | 6 085 | 3 936 | 2 149 | 4 191 | 2 743 | 1 448 | 1 894 | 1 193 | 701 |
| 9 | Fürstenfeldbruck | 4 444 | 2 511 | 1 933 | 2 880 | 1 691 | 1 189 | 1 564 | 820 | 744 |
| 10 | Garmisch-Partenkirchen | 1 967 | 1 058 | 909 | 1 424 | 774 | 650 | 543 | 284 | 259 |
| 11 | Landsberg am Lech | 1 714 | 1 061 | 653 | 1 194 | 749 | 445 | 520 | 312 | 208 |
| 12 | Miesbach | 2 490 | 1 490 | 1 000 | 1 781 | 1 011 | 770 | 709 | 479 | 230 |
| 13 | Mühldorf a. Inn | 2 594 | 1 805 | 789 | 1 749 | 1 255 | 494 | 845 | 550 | 295 |
| 14 | München | 11 715 | 7 069 | 4 646 | 8 399 | 5 179 | 3 220 | 3 316 | 1 890 | 1 426 |
| 15 | Neuburg-Schrobenhausen | 1 865 | 1 288 | 577 | 1 284 | 952 | 332 | 581 | 336 | 245 |
| 16 | Pfaffenhofen a.d. Ilm | 2 930 | 2 099 | 831 | 1 986 | 1 435 | 551 | 944 | 664 | 280 |
| 17 | Rosenheim | 5 399 | 3 313 | 2 086 | 4 052 | 2 515 | 1 537 | 1 347 | 798 | 549 |
| 18 | Starnberg | 3 532 | 1 927 | 1 605 | 2 596 | 1 423 | 1 173 | 936 | 504 | 432 |
| 19 | Traunstein | 2 988 | 1 697 | 1 291 | 2 172 | 1 202 | 970 | 816 | 495 | 321 |
| 20 | Weilheim-Schongau | 1 749 | 1 023 | 726 | 1 344 | 829 | 515 | 405 | 194 | 211 |
| 21 | Landkreise zusammen | 69 891 | 42 899 | 26 992 | 48 719 | 30 381 | 18 338 | 21 172 | 12 518 | 8 654 |
| 22 | Oberbayern | 139 233 | 85 359 | 53 874 | 98 245 | 62 457 | 35 788 | 40 988 | 22 902 | 18 086 |

kreisfreien Städten und Landkreisen in Bayern 2012

| davon Wanderungen | | | | | | | | | | | | Lfd. Nr. |
|---------------------------|---------------|----------------|---------------|---|---------------|---------------|---------------|---------------------------------------|---------------|---------------|---------------|-------------|
| innerhalb Bayerns | | | | über die Landesgrenze innerhalb des Bundesgebietes | | | | über die Grenze des Bundesgebietes | | | | |
| Zugezogene | | Fortgezogene | | Zugezogene | | Fortgezogene | | Zugezogene | | Fortgezogene | | |
| insgesamt | männlich | insgesamt | männlich | insgesamt | männlich | insgesamt | männlich | insgesamt | männlich | insgesamt | männlich | |
| Personen | | | | | | | | | | | | |
| 4 119 | 2 221 | 4 299 | 2 334 | 1 921 | 1 187 | 1 178 | 641 | 3 967 | 2 547 | 2 810 | 1 835 | 1 |
| 34 942 | 17 880 | 42 150 | 22 082 | 24 893 | 12 956 | 18 924 | 9 814 | 54 161 | 33 370 | 34 197 | 22 343 | 2 |
| 2 707 | 1 363 | 2 781 | 1 419 | 568 | 328 | 511 | 285 | 965 | 541 | 634 | 351 | 3 |
| 41 768 | 21 464 | 49 230 | 25 835 | 27 382 | 14 471 | 20 613 | 10 740 | 59 093 | 36 458 | 37 641 | 24 529 | 4 |
| | | | | | | | | | | | | |
| 5 054 | 2 543 | 5 196 | 2 583 | 548 | 323 | 463 | 271 | 1 555 | 1 013 | 1 067 | 741 | 1 |
| 5 851 | 2 890 | 5 533 | 2 713 | 909 | 466 | 834 | 413 | 1 788 | 1 030 | 1 093 | 617 | 2 |
| 4 236 | 2 123 | 4 174 | 2 111 | 1 069 | 599 | 836 | 438 | 2 234 | 1 172 | 1 579 | 853 | 3 |
| 7 587 | 3 822 | 6 792 | 3 439 | 1 045 | 541 | 864 | 453 | 2 475 | 1 540 | 1 405 | 907 | 4 |
| 7 371 | 3 730 | 6 319 | 3 194 | 1 200 | 619 | 980 | 521 | 2 133 | 1 384 | 1 407 | 964 | 5 |
| 4 857 | 2 455 | 4 923 | 2 443 | 1 023 | 576 | 815 | 419 | 2 134 | 1 506 | 1 352 | 966 | 6 |
| 6 450 | 3 200 | 5 997 | 2 952 | 1 067 | 552 | 881 | 442 | 1 954 | 1 304 | 1 140 | 760 | 7 |
| 9 136 | 4 828 | 9 219 | 4 863 | 2 144 | 1 143 | 1 819 | 990 | 3 879 | 2 563 | 2 440 | 1 593 | 8 |
| 10 770 | 5 398 | 9 734 | 4 939 | 1 669 | 885 | 1 406 | 705 | 2 481 | 1 412 | 1 702 | 1 022 | 9 |
| 4 052 | 2 013 | 3 858 | 1 880 | 1 102 | 572 | 940 | 510 | 1 506 | 812 | 1 076 | 610 | 10 |
| 5 731 | 2 898 | 5 402 | 2 714 | 967 | 519 | 880 | 475 | 1 106 | 670 | 794 | 512 | 11 |
| 4 965 | 2 427 | 4 663 | 2 235 | 850 | 425 | 741 | 343 | 1 735 | 1 050 | 1 111 | 660 | 12 |
| 4 977 | 2 561 | 4 868 | 2 488 | 576 | 314 | 514 | 273 | 1 911 | 1 355 | 1 185 | 918 | 13 |
| 19 102 | 9 946 | 17 568 | 9 166 | 4 067 | 2 326 | 3 456 | 1 959 | 7 232 | 4 496 | 4 811 | 3 167 | 14 |
| 3 498 | 1 870 | 3 360 | 1 760 | 474 | 259 | 439 | 239 | 1 350 | 932 | 752 | 562 | 15 |
| 5 556 | 2 888 | 5 108 | 2 583 | 897 | 484 | 776 | 416 | 2 107 | 1 533 | 1 255 | 958 | 16 |
| 12 654 | 6 325 | 12 027 | 6 014 | 1 661 | 839 | 1 319 | 680 | 4 082 | 2 471 | 2 950 | 1 816 | 17 |
| 6 990 | 3 410 | 6 619 | 3 241 | 1 529 | 754 | 1 126 | 566 | 2 335 | 1 308 | 1 577 | 891 | 18 |
| 7 645 | 3 720 | 7 522 | 3 667 | 1 039 | 533 | 828 | 420 | 2 293 | 1 282 | 1 513 | 821 | 19 |
| 5 894 | 2 978 | 5 746 | 2 883 | 808 | 423 | 774 | 402 | 1 256 | 752 | 830 | 540 | 20 |
| 142 376 | 72 025 | 134 628 | 67 868 | 24 644 | 13 152 | 20 691 | 10 935 | 47 546 | 29 585 | 31 039 | 19 878 | 21 |
| 184 144 | 93 489 | 183 858 | 93 703 | 52 026 | 27 623 | 41 304 | 21 675 | 106 639 | 66 043 | 68 680 | 44 407 | 22 |
| darunter Ausländer | | | | | | | | | | | | |
| 886 | 568 | 763 | 503 | 462 | 298 | 219 | 139 | 3 735 | 2 400 | 2 540 | 1 684 | 1 |
| 7 665 | 4 318 | 11 696 | 7 160 | 5 181 | 3 049 | 4 417 | 2 678 | 49 939 | 30 994 | 28 901 | 19 350 | 2 |
| 502 | 278 | 425 | 239 | 109 | 74 | 104 | 61 | 863 | 481 | 461 | 262 | 3 |
| 9 053 | 5 164 | 12 884 | 7 902 | 5 752 | 3 421 | 4 740 | 2 878 | 54 537 | 33 875 | 31 902 | 21 296 | 4 |
| | | | | | | | | | | | | |
| 522 | 331 | 545 | 340 | 121 | 84 | 127 | 91 | 1 375 | 910 | 838 | 614 | 1 |
| 926 | 532 | 713 | 396 | 105 | 62 | 91 | 52 | 1 547 | 891 | 837 | 481 | 2 |
| 695 | 372 | 596 | 317 | 107 | 58 | 87 | 43 | 1 908 | 1 000 | 1 126 | 592 | 3 |
| 1 476 | 849 | 1 284 | 784 | 180 | 111 | 149 | 89 | 2 233 | 1 406 | 1 134 | 754 | 4 |
| 1 304 | 739 | 1 057 | 596 | 177 | 103 | 176 | 124 | 1 908 | 1 258 | 1 128 | 795 | 5 |
| 585 | 391 | 589 | 378 | 200 | 159 | 134 | 100 | 2 008 | 1 437 | 1 199 | 878 | 6 |
| 1 092 | 635 | 849 | 513 | 160 | 91 | 106 | 52 | 1 790 | 1 203 | 902 | 634 | 7 |
| 2 163 | 1 330 | 1 934 | 1 207 | 382 | 232 | 299 | 194 | 3 540 | 2 374 | 1 958 | 1 342 | 8 |
| 2 026 | 1 110 | 1 531 | 845 | 275 | 166 | 159 | 92 | 2 143 | 1 235 | 1 190 | 754 | 9 |
| 557 | 295 | 471 | 242 | 103 | 59 | 119 | 58 | 1 307 | 704 | 834 | 474 | 10 |
| 635 | 397 | 543 | 305 | 137 | 91 | 73 | 45 | 942 | 573 | 578 | 399 | 11 |
| 831 | 485 | 804 | 435 | 103 | 67 | 76 | 35 | 1 556 | 938 | 901 | 541 | 12 |
| 672 | 421 | 603 | 361 | 124 | 87 | 104 | 67 | 1 798 | 1 297 | 1 042 | 827 | 13 |
| 4 603 | 2 633 | 4 026 | 2 227 | 724 | 423 | 493 | 284 | 6 388 | 4 013 | 3 880 | 2 668 | 14 |
| 526 | 362 | 549 | 396 | 85 | 55 | 85 | 53 | 1 254 | 871 | 650 | 503 | 15 |
| 818 | 559 | 766 | 492 | 150 | 93 | 135 | 93 | 1 962 | 1 447 | 1 085 | 850 | 16 |
| 1 569 | 961 | 1 465 | 864 | 243 | 151 | 187 | 120 | 3 587 | 2 201 | 2 400 | 1 531 | 17 |
| 1 292 | 689 | 1 188 | 592 | 242 | 117 | 182 | 99 | 1 998 | 1 121 | 1 226 | 732 | 18 |
| 864 | 513 | 900 | 521 | 114 | 58 | 108 | 59 | 2 010 | 1 126 | 1 164 | 622 | 19 |
| 590 | 329 | 614 | 338 | 79 | 42 | 98 | 59 | 1 080 | 652 | 632 | 432 | 20 |
| 23 746 | 13 933 | 21 027 | 12 149 | 3 811 | 2 309 | 2 988 | 1 809 | 42 334 | 26 657 | 24 704 | 16 423 | 21 |
| 32 799 | 19 097 | 33 911 | 20 051 | 9 563 | 5 730 | 7 728 | 4 687 | 96 871 | 60 532 | 56 606 | 37 719 | 22 |

Noch: 1. Wanderungen nach Regierungsbezirken, Regionen,

| Lfd. Nr. | Herkunfts- bzw. Zielgebiet | Wanderungen insgesamt | | | | | | | | |
|---------------------------|----------------------------------|-----------------------|---------------|---------------|---------------|---------------|---------------|---------------------------------------|--------------|--------------|
| | | Zugezogene | | | Fortgezogene | | | Wanderungsgewinn bzw. -verlust (-) | | |
| | | insgesamt | männlich | weiblich | insgesamt | männlich | weiblich | insgesamt | männlich | weiblich |
| Personen | | | | | | | | | | |
| Kreisfreie Städte | | | | | | | | | | |
| 1 | Landshut | 5 964 | 3 318 | 2 646 | 4 807 | 2 752 | 2 055 | 1 157 | 566 | 591 |
| 2 | Passau | 3 908 | 1 841 | 2 067 | 3 338 | 1 577 | 1 761 | 570 | 264 | 306 |
| 3 | Straubing | 3 279 | 1 833 | 1 446 | 2 588 | 1 411 | 1 177 | 691 | 422 | 269 |
| 4 | Kreisfreie Städte zus. | 13 151 | 6 992 | 6 159 | 10 733 | 5 740 | 4 993 | 2 418 | 1 252 | 1 166 |
| Landkreise | | | | | | | | | | |
| 1 | Deggendorf | 7 330 | 3 831 | 3 499 | 7 007 | 3 561 | 3 446 | 323 | 270 | 53 |
| 2 | Dingolfing-Landau | 6 192 | 3 692 | 2 500 | 5 310 | 3 119 | 2 191 | 882 | 573 | 309 |
| 3 | Freyung-Grafenau | 3 265 | 1 647 | 1 618 | 3 258 | 1 580 | 1 678 | 7 | 67 | - 60 |
| 4 | Kelheim | 6 761 | 3 697 | 3 064 | 5 922 | 3 221 | 2 701 | 839 | 476 | 363 |
| 5 | Landshut | 9 503 | 5 282 | 4 221 | 8 397 | 4 520 | 3 877 | 1 106 | 762 | 344 |
| 6 | Passau | 10 052 | 5 155 | 4 897 | 9 151 | 4 634 | 4 517 | 901 | 521 | 380 |
| 7 | Regen | 3 519 | 1 800 | 1 719 | 3 379 | 1 757 | 1 622 | 140 | 43 | 97 |
| 8 | Rottal-Inn | 6 740 | 3 655 | 3 085 | 5 759 | 2 944 | 2 815 | 981 | 711 | 270 |
| 9 | Straubing-Bogen | 6 098 | 3 133 | 2 965 | 5 474 | 2 822 | 2 652 | 624 | 311 | 313 |
| 10 | Landkreise zusammen | 59 460 | 31 892 | 27 568 | 53 657 | 28 158 | 25 499 | 5 803 | 3 734 | 2 069 |
| 11 | Niederbayern | 72 611 | 38 884 | 33 727 | 64 390 | 33 898 | 30 492 | 8 221 | 4 986 | 3 235 |
| darunter Ausländer | | | | | | | | | | |
| Kreisfreie Städte | | | | | | | | | | |
| 1 | Landshut | 2 206 | 1 407 | 799 | 1 577 | 1 080 | 497 | 629 | 327 | 302 |
| 2 | Passau | 1 193 | 573 | 620 | 761 | 391 | 370 | 432 | 182 | 250 |
| 3 | Straubing | 1 128 | 685 | 443 | 666 | 414 | 252 | 462 | 271 | 191 |
| 4 | Kreisfreie Städte zus. | 4 527 | 2 665 | 1 862 | 3 004 | 1 885 | 1 119 | 1 523 | 780 | 743 |
| Landkreise | | | | | | | | | | |
| 1 | Deggendorf | 2 063 | 1 165 | 898 | 1 794 | 969 | 825 | 269 | 196 | 73 |
| 2 | Dingolfing-Landau | 2 307 | 1 611 | 696 | 1 416 | 1 024 | 392 | 891 | 587 | 304 |
| 3 | Freyung-Grafenau | 510 | 300 | 210 | 331 | 194 | 137 | 179 | 106 | 73 |
| 4 | Kelheim | 2 077 | 1 363 | 714 | 1 292 | 888 | 404 | 785 | 475 | 310 |
| 5 | Landshut | 2 977 | 2 002 | 975 | 1 843 | 1 220 | 623 | 1 134 | 782 | 352 |
| 6 | Passau | 2 321 | 1 466 | 855 | 1 484 | 963 | 521 | 837 | 503 | 334 |
| 7 | Regen | 725 | 456 | 269 | 481 | 326 | 155 | 244 | 130 | 114 |
| 8 | Rottal-Inn | 2 213 | 1 462 | 751 | 1 192 | 735 | 457 | 1 021 | 727 | 294 |
| 9 | Straubing-Bogen | 2 083 | 1 177 | 906 | 1 463 | 856 | 607 | 620 | 321 | 299 |
| 10 | Landkreise zusammen | 17 276 | 11 002 | 6 274 | 11 296 | 7 175 | 4 121 | 5 980 | 3 827 | 2 153 |
| 11 | Niederbayern | 21 803 | 13 667 | 8 136 | 14 300 | 9 060 | 5 240 | 7 503 | 4 607 | 2 896 |

kreisfreien Städten und Landkreisen in Bayern 2012

| davon Wanderungen | | | | | | | | | | | | Lfd. Nr. |
|-------------------|----------|--------------|----------|---|----------|--------------|----------|---------------------------------------|----------|--------------|----------|-------------|
| innerhalb Bayerns | | | | über die Landesgrenze innerhalb des Bundesgebietes | | | | über die Grenze des Bundesgebietes | | | | |
| Zugezogene | | Fortgezogene | | Zugezogene | | Fortgezogene | | Zugezogene | | Fortgezogene | | |
| insgesamt | männlich | insgesamt | männlich | insgesamt | männlich | insgesamt | männlich | insgesamt | männlich | insgesamt | männlich | |

Personen

| | | | | | | | | | | | | |
|---------------|---------------|---------------|---------------|--------------|--------------|--------------|--------------|---------------|---------------|---------------|--------------|-----------|
| 3 618 | 1 910 | 3 055 | 1 652 | 567 | 315 | 466 | 270 | 1 779 | 1 093 | 1 286 | 830 | 1 |
| 2 183 | 1 044 | 1 957 | 915 | 800 | 349 | 735 | 340 | 925 | 448 | 646 | 322 | 2 |
| 2 162 | 1 173 | 1 872 | 979 | 352 | 193 | 241 | 140 | 765 | 467 | 475 | 292 | 3 |
| 7 963 | 4 127 | 6 884 | 3 546 | 1 719 | 857 | 1 442 | 750 | 3 469 | 2 008 | 2 407 | 1 444 | 4 |
| 5 125 | 2 630 | 5 278 | 2 682 | 556 | 296 | 481 | 262 | 1 649 | 905 | 1 248 | 617 | 1 |
| 3 818 | 2 065 | 3 884 | 2 120 | 401 | 242 | 348 | 196 | 1 973 | 1 385 | 1 078 | 803 | 2 |
| 2 600 | 1 263 | 2 758 | 1 312 | 277 | 150 | 291 | 144 | 388 | 234 | 209 | 124 | 3 |
| 4 665 | 2 363 | 4 565 | 2 326 | 685 | 385 | 530 | 306 | 1 411 | 949 | 827 | 589 | 4 |
| 6 790 | 3 522 | 6 750 | 3 435 | 739 | 399 | 600 | 334 | 1 974 | 1 361 | 1 047 | 751 | 5 |
| 7 498 | 3 630 | 7 407 | 3 592 | 832 | 433 | 654 | 333 | 1 722 | 1 092 | 1 090 | 709 | 6 |
| 2 681 | 1 289 | 2 856 | 1 432 | 290 | 160 | 272 | 153 | 548 | 351 | 251 | 172 | 7 |
| 4 585 | 2 222 | 4 486 | 2 171 | 431 | 254 | 393 | 223 | 1 724 | 1 179 | 880 | 550 | 8 |
| 4 131 | 2 045 | 4 158 | 2 068 | 392 | 235 | 290 | 164 | 1 575 | 853 | 1 026 | 590 | 9 |
| 41 893 | 21 029 | 42 142 | 21 138 | 4 603 | 2 554 | 3 859 | 2 115 | 12 964 | 8 309 | 7 656 | 4 905 | 10 |
| 49 856 | 25 156 | 49 026 | 24 684 | 6 322 | 3 411 | 5 301 | 2 865 | 16 433 | 10 317 | 10 063 | 6 349 | 11 |

darunter Ausländer

| | | | | | | | | | | | | |
|--------------|--------------|--------------|--------------|--------------|------------|------------|------------|---------------|--------------|--------------|--------------|-----------|
| 601 | 383 | 530 | 343 | 101 | 57 | 89 | 59 | 1 504 | 967 | 958 | 678 | 1 |
| 271 | 141 | 180 | 103 | 102 | 44 | 103 | 56 | 820 | 388 | 478 | 232 | 2 |
| 343 | 214 | 204 | 116 | 83 | 48 | 50 | 37 | 702 | 423 | 412 | 261 | 3 |
| 1 215 | 738 | 914 | 562 | 286 | 149 | 242 | 152 | 3 026 | 1 778 | 1 848 | 1 171 | 4 |
| 449 | 284 | 531 | 324 | 71 | 39 | 100 | 69 | 1 543 | 842 | 1 163 | 576 | 1 |
| 622 | 431 | 570 | 389 | 77 | 59 | 71 | 45 | 1 608 | 1 121 | 775 | 590 | 2 |
| 153 | 78 | 135 | 76 | 33 | 18 | 50 | 31 | 324 | 204 | 146 | 87 | 3 |
| 658 | 415 | 523 | 312 | 133 | 84 | 85 | 64 | 1 286 | 864 | 684 | 512 | 4 |
| 1 094 | 685 | 922 | 552 | 120 | 79 | 99 | 61 | 1 763 | 1 238 | 822 | 607 | 5 |
| 655 | 394 | 523 | 305 | 140 | 88 | 117 | 72 | 1 526 | 984 | 844 | 586 | 6 |
| 208 | 122 | 235 | 152 | 21 | 15 | 38 | 23 | 496 | 319 | 208 | 151 | 7 |
| 594 | 366 | 435 | 258 | 79 | 51 | 87 | 54 | 1 540 | 1 045 | 670 | 423 | 8 |
| 522 | 322 | 479 | 289 | 68 | 53 | 41 | 25 | 1 493 | 802 | 943 | 542 | 9 |
| 4 955 | 3 097 | 4 353 | 2 657 | 742 | 486 | 688 | 444 | 11 579 | 7 419 | 6 255 | 4 074 | 10 |
| 6 170 | 3 835 | 5 267 | 3 219 | 1 028 | 635 | 930 | 596 | 14 605 | 9 197 | 8 103 | 5 245 | 11 |

Noch: 1. Wanderungen nach Regierungsbezirken, Regionen,

| Lfd. Nr. | Herkunfts- bzw. Zielgebiet | Wanderungen insgesamt | | | | | | | | |
|---------------------------|----------------------------------|-----------------------|---------------|---------------|---------------|---------------|---------------|---------------------------------------|--------------|--------------|
| | | Zugezogene | | | Fortgezogene | | | Wanderungsgewinn bzw. -verlust (-) | | |
| | | insgesamt | männlich | weiblich | insgesamt | männlich | weiblich | insgesamt | männlich | weiblich |
| Personen | | | | | | | | | | |
| Kreisfreie Städte | | | | | | | | | | |
| 1 | Amberg | 2 343 | 1 377 | 966 | 2 336 | 1 348 | 988 | 7 | 29 | - 22 |
| 2 | Regensburg | 12 130 | 6 113 | 6 017 | 10 198 | 5 202 | 4 996 | 1 932 | 911 | 1 021 |
| 3 | Weiden i.d.OPf. | 2 421 | 1 255 | 1 166 | 2 292 | 1 204 | 1 088 | 129 | 51 | 78 |
| 4 | Kreisfreie Städte zus. | 16 894 | 8 745 | 8 149 | 14 826 | 7 754 | 7 072 | 2 068 | 991 | 1 077 |
| Landkreise | | | | | | | | | | |
| 1 | Amberg-Regen | 4 709 | 2 449 | 2 260 | 4 595 | 2 330 | 2 265 | 114 | 119 | - 5 |
| 2 | Cham | 5 863 | 3 026 | 2 837 | 5 374 | 2 737 | 2 637 | 489 | 289 | 200 |
| 3 | Neumarkt i.d.OPf. | 6 584 | 3 691 | 2 893 | 5 970 | 3 274 | 2 696 | 614 | 417 | 197 |
| 4 | Neustadt a.d.Waldnaab | 4 959 | 2 738 | 2 221 | 4 883 | 2 540 | 2 343 | 76 | 198 | - 122 |
| 5 | Regensburg | 11 439 | 5 997 | 5 442 | 10 060 | 5 206 | 4 854 | 1 379 | 791 | 588 |
| 6 | Schwandorf | 7 772 | 4 211 | 3 561 | 6 974 | 3 690 | 3 284 | 798 | 521 | 277 |
| 7 | Tirschenreuth | 2 826 | 1 395 | 1 431 | 3 030 | 1 446 | 1 584 | - 204 | - 51 | - 153 |
| 8 | Landkreise zusammen | 44 152 | 23 507 | 20 645 | 40 886 | 21 223 | 19 663 | 3 266 | 2 284 | 982 |
| 9 | Oberpfalz | 61 046 | 32 252 | 28 794 | 55 712 | 28 977 | 26 735 | 5 334 | 3 275 | 2 059 |
| darunter Ausländer | | | | | | | | | | |
| Kreisfreie Städte | | | | | | | | | | |
| 1 | Amberg | 546 | 364 | 182 | 404 | 284 | 120 | 142 | 80 | 62 |
| 2 | Regensburg | 3 968 | 2 164 | 1 804 | 2 690 | 1 491 | 1 199 | 1 278 | 673 | 605 |
| 3 | Weiden i.d.OPf. | 572 | 394 | 178 | 380 | 259 | 121 | 192 | 135 | 57 |
| 4 | Kreisfreie Städte zus. | 5 086 | 2 922 | 2 164 | 3 474 | 2 034 | 1 440 | 1 612 | 888 | 724 |
| Landkreise | | | | | | | | | | |
| 1 | Amberg-Regen | 990 | 679 | 311 | 590 | 412 | 178 | 400 | 267 | 133 |
| 2 | Cham | 1 343 | 833 | 510 | 883 | 556 | 327 | 460 | 277 | 183 |
| 3 | Neumarkt i.d.OPf. | 2 062 | 1 493 | 569 | 1 522 | 1 105 | 417 | 540 | 388 | 152 |
| 4 | Neustadt a.d.Waldnaab | 1 235 | 963 | 272 | 805 | 622 | 183 | 430 | 341 | 89 |
| 5 | Regensburg | 2 942 | 1 844 | 1 098 | 1 940 | 1 234 | 706 | 1 002 | 610 | 392 |
| 6 | Schwandorf | 2 461 | 1 629 | 832 | 1 643 | 1 106 | 537 | 818 | 523 | 295 |
| 7 | Tirschenreuth | 382 | 227 | 155 | 297 | 179 | 118 | 85 | 48 | 37 |
| 8 | Landkreise zusammen | 11 415 | 7 668 | 3 747 | 7 680 | 5 214 | 2 466 | 3 735 | 2 454 | 1 281 |
| 9 | Oberpfalz | 16 501 | 10 590 | 5 911 | 11 154 | 7 248 | 3 906 | 5 347 | 3 342 | 2 005 |

kreisfreien Städten und Landkreisen in Bayern 2012

| davon Wanderungen | | | | | | | | | | | | Lfd. Nr. |
|-------------------|----------|--------------|----------|---|----------|--------------|----------|---------------------------------------|----------|--------------|----------|-------------|
| innerhalb Bayerns | | | | über die Landesgrenze innerhalb des Bundesgebietes | | | | über die Grenze des Bundesgebietes | | | | |
| Zugezogene | | Fortgezogene | | Zugezogene | | Fortgezogene | | Zugezogene | | Fortgezogene | | |
| insgesamt | männlich | insgesamt | männlich | insgesamt | männlich | insgesamt | männlich | insgesamt | männlich | insgesamt | männlich | |

Personen

| | | | | | | | | | | | | |
|---------------|--------------|---------------|--------------|--------------|--------------|--------------|--------------|--------------|--------------|--------------|--------------|----------|
| 1 719 | 997 | 1 803 | 1 023 | 251 | 139 | 279 | 159 | 373 | 241 | 254 | 166 | 1 |
| 7 237 | 3 606 | 6 802 | 3 410 | 1 873 | 886 | 1 579 | 781 | 3 020 | 1 621 | 1 817 | 1 011 | 2 |
| 1 719 | 828 | 1 733 | 887 | 314 | 154 | 313 | 153 | 388 | 273 | 246 | 164 | 3 |
| 10 675 | 5 431 | 10 338 | 5 320 | 2 438 | 1 179 | 2 171 | 1 093 | 3 781 | 2 135 | 2 317 | 1 341 | 4 |

| | | | | | | | | | | | | |
|---------------|---------------|---------------|---------------|--------------|--------------|--------------|--------------|---------------|--------------|--------------|--------------|----------|
| 3 678 | 1 834 | 3 730 | 1 843 | 378 | 206 | 361 | 184 | 653 | 409 | 504 | 303 | 1 |
| 4 423 | 2 197 | 4 390 | 2 150 | 495 | 257 | 450 | 248 | 945 | 572 | 534 | 339 | 2 |
| 4 476 | 2 252 | 4 325 | 2 166 | 573 | 303 | 566 | 309 | 1 535 | 1 136 | 1 079 | 799 | 3 |
| 3 560 | 1 734 | 3 827 | 1 879 | 367 | 172 | 338 | 163 | 1 032 | 832 | 718 | 498 | 4 |
| 8 769 | 4 367 | 8 106 | 4 000 | 841 | 471 | 762 | 407 | 1 829 | 1 159 | 1 192 | 799 | 5 |
| 5 237 | 2 605 | 5 408 | 2 721 | 677 | 383 | 572 | 320 | 1 858 | 1 223 | 994 | 649 | 6 |
| 2 333 | 1 133 | 2 543 | 1 183 | 236 | 119 | 251 | 121 | 257 | 143 | 236 | 142 | 7 |
| 32 476 | 16 122 | 32 329 | 15 942 | 3 567 | 1 911 | 3 300 | 1 752 | 8 109 | 5 474 | 5 257 | 3 529 | 8 |
| 43 151 | 21 553 | 42 667 | 21 262 | 6 005 | 3 090 | 5 471 | 2 845 | 11 890 | 7 609 | 7 574 | 4 870 | 9 |

darunter Ausländer

| | | | | | | | | | | | | |
|--------------|------------|--------------|------------|------------|------------|------------|------------|--------------|--------------|--------------|--------------|----------|
| 180 | 121 | 171 | 127 | 33 | 24 | 53 | 28 | 333 | 219 | 180 | 129 | 1 |
| 866 | 473 | 897 | 488 | 331 | 193 | 306 | 158 | 2 771 | 1 498 | 1 487 | 845 | 2 |
| 209 | 130 | 160 | 97 | 37 | 24 | 59 | 36 | 326 | 240 | 161 | 126 | 3 |
| 1 255 | 724 | 1 228 | 712 | 401 | 241 | 418 | 222 | 3 430 | 1 957 | 1 828 | 1 100 | 4 |

| | | | | | | | | | | | | |
|--------------|--------------|--------------|--------------|------------|------------|------------|------------|---------------|--------------|--------------|--------------|----------|
| 386 | 283 | 237 | 157 | 61 | 46 | 41 | 25 | 543 | 350 | 312 | 230 | 1 |
| 439 | 278 | 352 | 213 | 60 | 36 | 79 | 54 | 844 | 519 | 452 | 289 | 2 |
| 524 | 339 | 517 | 312 | 126 | 87 | 119 | 78 | 1 412 | 1 067 | 886 | 715 | 3 |
| 283 | 166 | 295 | 194 | 47 | 32 | 36 | 24 | 905 | 765 | 474 | 404 | 4 |
| 1 151 | 681 | 868 | 485 | 141 | 95 | 116 | 70 | 1 650 | 1 068 | 956 | 679 | 5 |
| 584 | 381 | 620 | 415 | 147 | 99 | 145 | 102 | 1 730 | 1 149 | 878 | 589 | 6 |
| 167 | 106 | 150 | 77 | 15 | 8 | 20 | 10 | 200 | 113 | 127 | 92 | 7 |
| 3 534 | 2 234 | 3 039 | 1 853 | 597 | 403 | 556 | 363 | 7 284 | 5 031 | 4 085 | 2 998 | 8 |
| 4 789 | 2 958 | 4 267 | 2 565 | 998 | 644 | 974 | 585 | 10 714 | 6 988 | 5 913 | 4 098 | 9 |

Noch: 1. Wanderungen nach Regierungsbezirken, Regionen,

| Lfd. Nr. | Herkunfts- bzw. Zielgebiet | Wanderungen insgesamt | | | | | | | | |
|---------------------------|----------------------------------|-----------------------|---------------|---------------|---------------|---------------|---------------|---------------------------------------|--------------|--------------|
| | | Zugezogene | | | Fortgezogene | | | Wanderungsgewinn bzw. -verlust (-) | | |
| | | insgesamt | männlich | weiblich | insgesamt | männlich | weiblich | insgesamt | männlich | weiblich |
| Personen | | | | | | | | | | |
| Kreisfreie Städte | | | | | | | | | | |
| 1 | Bamberg | 5 347 | 2 521 | 2 826 | 5 051 | 2 410 | 2 641 | 296 | 111 | 185 |
| 2 | Bayreuth | 6 318 | 3 333 | 2 985 | 5 774 | 3 012 | 2 762 | 544 | 321 | 223 |
| 3 | Coburg | 2 804 | 1 412 | 1 392 | 2 566 | 1 276 | 1 290 | 238 | 136 | 102 |
| 4 | Hof | 2 824 | 1 521 | 1 303 | 2 578 | 1 353 | 1 225 | 246 | 168 | 78 |
| 5 | Kreisfreie Städte zus. | 17 293 | 8 787 | 8 506 | 15 969 | 8 051 | 7 918 | 1 324 | 736 | 588 |
| Landkreise | | | | | | | | | | |
| 1 | Bamberg | 7 815 | 3 926 | 3 889 | 7 535 | 3 726 | 3 809 | 280 | 200 | 80 |
| 2 | Bayreuth | 5 088 | 2 537 | 2 551 | 5 001 | 2 467 | 2 534 | 87 | 70 | 17 |
| 3 | Coburg | 4 525 | 2 365 | 2 160 | 4 517 | 2 309 | 2 208 | 8 | 56 | - 48 |
| 4 | Forchheim | 5 897 | 2 874 | 3 023 | 5 363 | 2 643 | 2 720 | 534 | 231 | 303 |
| 5 | Hof | 4 628 | 2 288 | 2 340 | 4 701 | 2 328 | 2 373 | - 73 | - 40 | - 33 |
| 6 | Kronach | 2 813 | 1 436 | 1 377 | 2 967 | 1 461 | 1 506 | - 154 | - 25 | - 129 |
| 7 | Kulmbach | 3 427 | 1 709 | 1 718 | 3 507 | 1 710 | 1 797 | - 80 | - 1 | - 79 |
| 8 | Lichtenfels | 3 503 | 1 810 | 1 693 | 3 305 | 1 684 | 1 621 | 198 | 126 | 72 |
| 9 | Wunsiedel i.Fichtelgebirge | 3 280 | 1 620 | 1 660 | 3 450 | 1 644 | 1 806 | - 170 | - 24 | - 146 |
| 10 | Landkreise zusammen | 40 976 | 20 565 | 20 411 | 40 346 | 19 972 | 20 374 | 630 | 593 | 37 |
| 11 | Oberfranken | 58 269 | 29 352 | 28 917 | 56 315 | 28 023 | 28 292 | 1 954 | 1 329 | 625 |
| darunter Ausländer | | | | | | | | | | |
| Kreisfreie Städte | | | | | | | | | | |
| 1 | Bamberg | 1 326 | 624 | 702 | 1 056 | 503 | 553 | 270 | 121 | 149 |
| 2 | Bayreuth | 1 492 | 802 | 690 | 1 266 | 673 | 593 | 226 | 129 | 97 |
| 3 | Coburg | 674 | 386 | 288 | 578 | 339 | 239 | 96 | 47 | 49 |
| 4 | Hof | 854 | 490 | 364 | 566 | 321 | 245 | 288 | 169 | 119 |
| 5 | Kreisfreie Städte zus. | 4 346 | 2 302 | 2 044 | 3 466 | 1 836 | 1 630 | 880 | 466 | 414 |
| Landkreise | | | | | | | | | | |
| 1 | Bamberg | 957 | 583 | 374 | 715 | 434 | 281 | 242 | 149 | 93 |
| 2 | Bayreuth | 785 | 454 | 331 | 577 | 317 | 260 | 208 | 137 | 71 |
| 3 | Coburg | 673 | 449 | 224 | 487 | 332 | 155 | 186 | 117 | 69 |
| 4 | Forchheim | 1 026 | 584 | 442 | 709 | 422 | 287 | 317 | 162 | 155 |
| 5 | Hof | 656 | 369 | 287 | 514 | 291 | 223 | 142 | 78 | 64 |
| 6 | Kronach | 328 | 204 | 124 | 239 | 148 | 91 | 89 | 56 | 33 |
| 7 | Kulmbach | 390 | 232 | 158 | 302 | 178 | 124 | 88 | 54 | 34 |
| 8 | Lichtenfels | 705 | 421 | 284 | 445 | 307 | 138 | 260 | 114 | 146 |
| 9 | Wunsiedel i.Fichtelgebirge | 514 | 279 | 235 | 357 | 197 | 160 | 157 | 82 | 75 |
| 10 | Landkreise zusammen | 6 034 | 3 575 | 2 459 | 4 345 | 2 626 | 1 719 | 1 689 | 949 | 740 |
| 11 | Oberfranken | 10 380 | 5 877 | 4 503 | 7 811 | 4 462 | 3 349 | 2 569 | 1 415 | 1 154 |

kreisfreien Städten und Landkreisen in Bayern 2012

| davon Wanderungen | | | | | | | | | | | | Lfd. Nr. |
|-------------------|----------|--------------|----------|---|----------|--------------|----------|---------------------------------------|----------|--------------|----------|-------------|
| innerhalb Bayerns | | | | über die Landesgrenze innerhalb des Bundesgebietes | | | | über die Grenze des Bundesgebietes | | | | |
| Zugezogene | | Fortgezogene | | Zugezogene | | Fortgezogene | | Zugezogene | | Fortgezogene | | |
| insgesamt | männlich | insgesamt | männlich | insgesamt | männlich | insgesamt | männlich | insgesamt | männlich | insgesamt | männlich | |

Personen

| | | | | | | | | | | | | |
|---------------|---------------|---------------|---------------|--------------|--------------|--------------|--------------|--------------|--------------|--------------|--------------|-----------|
| 3 021 | 1 431 | 3 079 | 1 496 | 1 220 | 570 | 1 045 | 499 | 1 106 | 520 | 927 | 415 | 1 |
| 3 396 | 1 768 | 3 340 | 1 756 | 1 801 | 977 | 1 485 | 773 | 1 121 | 588 | 949 | 483 | 2 |
| 1 706 | 855 | 1 625 | 775 | 658 | 318 | 635 | 311 | 440 | 239 | 306 | 190 | 3 |
| 1 645 | 880 | 1 620 | 855 | 567 | 300 | 583 | 288 | 612 | 341 | 375 | 210 | 4 |
| 9 768 | 4 934 | 9 664 | 4 882 | 4 246 | 2 165 | 3 748 | 1 871 | 3 279 | 1 688 | 2 557 | 1 298 | 5 |
| 6 336 | 3 116 | 6 267 | 3 043 | 785 | 400 | 717 | 359 | 694 | 410 | 551 | 324 | 1 |
| 4 096 | 1 959 | 4 067 | 1 958 | 493 | 274 | 499 | 260 | 499 | 304 | 435 | 249 | 2 |
| 3 154 | 1 562 | 3 402 | 1 689 | 915 | 500 | 758 | 377 | 456 | 303 | 357 | 243 | 3 |
| 4 534 | 2 150 | 4 316 | 2 093 | 605 | 294 | 576 | 280 | 758 | 430 | 471 | 270 | 4 |
| 3 417 | 1 663 | 3 648 | 1 778 | 748 | 362 | 741 | 365 | 463 | 263 | 312 | 185 | 5 |
| 2 153 | 1 061 | 2 416 | 1 152 | 413 | 223 | 426 | 224 | 247 | 152 | 125 | 85 | 6 |
| 2 812 | 1 364 | 2 885 | 1 391 | 358 | 187 | 404 | 204 | 257 | 158 | 218 | 115 | 7 |
| 2 736 | 1 329 | 2 602 | 1 246 | 359 | 189 | 412 | 209 | 408 | 292 | 291 | 229 | 8 |
| 2 528 | 1 211 | 2 773 | 1 293 | 408 | 209 | 473 | 234 | 344 | 200 | 204 | 117 | 9 |
| 31 766 | 15 415 | 32 376 | 15 643 | 5 084 | 2 638 | 5 006 | 2 512 | 4 126 | 2 512 | 2 964 | 1 817 | 10 |
| 41 534 | 20 349 | 42 040 | 20 525 | 9 330 | 4 803 | 8 754 | 4 383 | 7 405 | 4 200 | 5 521 | 3 115 | 11 |

darunter Ausländer

| | | | | | | | | | | | | |
|--------------|--------------|--------------|--------------|------------|------------|--------------|------------|--------------|--------------|--------------|--------------|-----------|
| 263 | 132 | 257 | 149 | 105 | 52 | 126 | 61 | 958 | 440 | 673 | 293 | 1 |
| 322 | 175 | 296 | 172 | 155 | 91 | 167 | 91 | 1 015 | 536 | 803 | 410 | 2 |
| 199 | 114 | 200 | 107 | 112 | 75 | 144 | 82 | 363 | 197 | 234 | 150 | 3 |
| 215 | 132 | 171 | 96 | 99 | 58 | 101 | 63 | 540 | 300 | 294 | 162 | 4 |
| 999 | 553 | 924 | 524 | 471 | 276 | 538 | 297 | 2 876 | 1 473 | 2 004 | 1 015 | 5 |
| 348 | 223 | 335 | 188 | 67 | 35 | 60 | 30 | 542 | 325 | 320 | 216 | 1 |
| 303 | 153 | 193 | 96 | 51 | 36 | 29 | 17 | 431 | 265 | 355 | 204 | 2 |
| 200 | 116 | 154 | 95 | 106 | 78 | 66 | 45 | 367 | 255 | 267 | 192 | 3 |
| 351 | 188 | 319 | 187 | 59 | 35 | 70 | 39 | 616 | 361 | 320 | 196 | 4 |
| 229 | 127 | 231 | 123 | 44 | 25 | 70 | 41 | 383 | 217 | 213 | 127 | 5 |
| 111 | 74 | 115 | 63 | 29 | 19 | 44 | 23 | 188 | 111 | 80 | 62 | 6 |
| 149 | 84 | 130 | 74 | 38 | 26 | 31 | 20 | 203 | 122 | 141 | 84 | 7 |
| 332 | 159 | 138 | 77 | 25 | 16 | 56 | 26 | 348 | 246 | 251 | 204 | 8 |
| 202 | 105 | 191 | 93 | 40 | 17 | 50 | 28 | 272 | 157 | 116 | 76 | 9 |
| 2 225 | 1 229 | 1 806 | 996 | 459 | 287 | 476 | 269 | 3 350 | 2 059 | 2 063 | 1 361 | 10 |
| 3 224 | 1 782 | 2 730 | 1 520 | 930 | 563 | 1 014 | 566 | 6 226 | 3 532 | 4 067 | 2 376 | 11 |

Noch: 1. Wanderungen nach Regierungsbezirken, Regionen,

| Lfd. Nr. | Herkunfts- bzw. Zielgebiet | Wanderungen insgesamt | | | | | | | | |
|-------------|----------------------------------|-----------------------|----------|----------|--------------|----------|----------|---------------------------------------|----------|----------|
| | | Zugezogene | | | Fortgezogene | | | Wanderungsgewinn bzw. -verlust (-) | | |
| | | insgesamt | männlich | weiblich | insgesamt | männlich | weiblich | insgesamt | männlich | weiblich |

Personen

| Kreisfreie Städte | | | | | | | | | | |
|--------------------------|-------------------------------|---------------|---------------|---------------|---------------|---------------|---------------|--------------|--------------|--------------|
| 1 | Ansbach | 2 597 | 1 377 | 1 220 | 2 346 | 1 165 | 1 181 | 251 | 212 | 39 |
| 2 | Erlangen | 9 274 | 4 883 | 4 391 | 8 196 | 4 300 | 3 896 | 1 078 | 583 | 495 |
| 3 | Fürth | 9 351 | 5 043 | 4 308 | 7 669 | 4 138 | 3 531 | 1 682 | 905 | 777 |
| 4 | Nürnberg | 35 197 | 19 129 | 16 068 | 29 906 | 16 213 | 13 693 | 5 291 | 2 916 | 2 375 |
| 5 | Schwabach | 2 609 | 1 378 | 1 231 | 2 012 | 1 020 | 992 | 597 | 358 | 239 |
| 6 | Kreisfreie Städte zus. | 59 028 | 31 810 | 27 218 | 50 129 | 26 836 | 23 293 | 8 899 | 4 974 | 3 925 |

| Landkreise | | | | | | | | | | |
|-------------------|-------------------------------------|----------------|---------------|---------------|----------------|---------------|---------------|---------------|--------------|--------------|
| 1 | Ansbach | 10 065 | 5 179 | 4 886 | 9 611 | 4 954 | 4 657 | 454 | 225 | 229 |
| 2 | Erlangen-Höchstadt | 8 484 | 4 251 | 4 233 | 7 912 | 3 951 | 3 961 | 572 | 300 | 272 |
| 3 | Fürth | 12 091 | 6 614 | 5 477 | 11 240 | 6 127 | 5 113 | 851 | 487 | 364 |
| 4 | Neustadt a.d.Aisch-Bad Windsh. | 5 420 | 2 735 | 2 685 | 5 189 | 2 569 | 2 620 | 231 | 166 | 65 |
| 5 | Nürnberger Land | 9 980 | 5 084 | 4 896 | 8 942 | 4 463 | 4 479 | 1 038 | 621 | 417 |
| 6 | Roth | 6 254 | 3 185 | 3 069 | 5 907 | 3 005 | 2 902 | 347 | 180 | 167 |
| 7 | Weißenburg-Gunzenhausen | 4 590 | 2 392 | 2 198 | 4 204 | 2 130 | 2 074 | 386 | 262 | 124 |
| 8 | Landkreise zusammen | 56 884 | 29 440 | 27 444 | 53 005 | 27 199 | 25 806 | 3 879 | 2 241 | 1 638 |
| 9 | Mittelfranken | 115 912 | 61 250 | 54 662 | 103 134 | 54 035 | 49 099 | 12 778 | 7 215 | 5 563 |

darunter Ausländer

| Kreisfreie Städte | | | | | | | | | | |
|--------------------------|-------------------------------|---------------|---------------|---------------|---------------|---------------|--------------|--------------|--------------|--------------|
| 1 | Ansbach | 729 | 416 | 313 | 466 | 247 | 219 | 263 | 169 | 94 |
| 2 | Erlangen | 3 810 | 2 082 | 1 728 | 2 849 | 1 601 | 1 248 | 961 | 481 | 480 |
| 3 | Fürth | 3 669 | 2 206 | 1 463 | 2 557 | 1 578 | 979 | 1 112 | 628 | 484 |
| 4 | Nürnberg | 16 158 | 9 500 | 6 658 | 11 230 | 6 934 | 4 296 | 4 928 | 2 566 | 2 362 |
| 5 | Schwabach | 727 | 440 | 287 | 393 | 239 | 154 | 334 | 201 | 133 |
| 6 | Kreisfreie Städte zus. | 25 093 | 14 644 | 10 449 | 17 495 | 10 599 | 6 896 | 7 598 | 4 045 | 3 553 |

| Landkreise | | | | | | | | | | |
|-------------------|-------------------------------------|---------------|---------------|---------------|---------------|---------------|---------------|---------------|--------------|--------------|
| 1 | Ansbach | 2 772 | 1 679 | 1 093 | 2 018 | 1 272 | 746 | 754 | 407 | 347 |
| 2 | Erlangen-Höchstadt | 2 411 | 1 321 | 1 090 | 1 710 | 913 | 797 | 701 | 408 | 293 |
| 3 | Fürth | 6 423 | 3 828 | 2 595 | 5 723 | 3 484 | 2 239 | 700 | 344 | 356 |
| 4 | Neustadt a.d.Aisch-Bad Windsh. | 1 353 | 781 | 572 | 924 | 536 | 388 | 429 | 245 | 184 |
| 5 | Nürnberger Land | 1 892 | 1 074 | 818 | 1 205 | 682 | 523 | 687 | 392 | 295 |
| 6 | Roth | 1 301 | 771 | 530 | 803 | 494 | 309 | 498 | 277 | 221 |
| 7 | Weißenburg-Gunzenhausen | 1 081 | 651 | 430 | 637 | 382 | 255 | 444 | 269 | 175 |
| 8 | Landkreise zusammen | 17 233 | 10 105 | 7 128 | 13 020 | 7 763 | 5 257 | 4 213 | 2 342 | 1 871 |
| 9 | Mittelfranken | 42 326 | 24 749 | 17 577 | 30 515 | 18 362 | 12 153 | 11 811 | 6 387 | 5 424 |

kreisfreien Städten und Landkreisen in Bayern 2012

| davon Wanderungen | | | | | | | | | | | | Lfd. Nr. |
|-------------------|----------|--------------|----------|---|----------|--------------|----------|---------------------------------------|----------|--------------|----------|-------------|
| innerhalb Bayerns | | | | über die Landesgrenze innerhalb des Bundesgebietes | | | | über die Grenze des Bundesgebietes | | | | |
| Zugezogene | | Fortgezogene | | Zugezogene | | Fortgezogene | | Zugezogene | | Fortgezogene | | |
| insgesamt | männlich | insgesamt | männlich | insgesamt | männlich | insgesamt | männlich | insgesamt | männlich | insgesamt | männlich | |

Personen

| | | | | | | | | | | | | |
|---------------|---------------|---------------|---------------|---------------|--------------|--------------|--------------|---------------|---------------|---------------|--------------|----------|
| 1 729 | 909 | 1 608 | 792 | 409 | 221 | 394 | 198 | 459 | 247 | 344 | 175 | 1 |
| 4 320 | 2 182 | 4 508 | 2 268 | 1 917 | 1 020 | 1 533 | 792 | 3 037 | 1 681 | 2 155 | 1 240 | 2 |
| 5 801 | 2 963 | 5 254 | 2 738 | 1 114 | 595 | 966 | 491 | 2 436 | 1 485 | 1 449 | 909 | 3 |
| 16 532 | 8 446 | 15 754 | 7 937 | 6 291 | 3 369 | 5 402 | 2 795 | 12 374 | 7 314 | 8 750 | 5 481 | 4 |
| 1 896 | 972 | 1 555 | 774 | 270 | 128 | 223 | 100 | 443 | 278 | 234 | 146 | 5 |
| 30 278 | 15 472 | 28 679 | 14 509 | 10 001 | 5 333 | 8 518 | 4 376 | 18 749 | 11 005 | 12 932 | 7 951 | 6 |

| | | | | | | | | | | | | |
|---------------|---------------|---------------|---------------|---------------|--------------|---------------|--------------|---------------|---------------|---------------|---------------|----------|
| 6 531 | 3 159 | 6 719 | 3 306 | 1 505 | 768 | 1 561 | 788 | 2 029 | 1 252 | 1 331 | 860 | 1 |
| 5 754 | 2 794 | 5 928 | 2 919 | 991 | 481 | 884 | 433 | 1 739 | 976 | 1 100 | 599 | 2 |
| 5 572 | 2 760 | 9 352 | 4 994 | 632 | 309 | 635 | 327 | 5 887 | 3 545 | 1 253 | 806 | 3 |
| 3 891 | 1 887 | 3 986 | 1 919 | 523 | 260 | 528 | 256 | 1 006 | 588 | 675 | 394 | 4 |
| 7 662 | 3 810 | 7 304 | 3 592 | 1 026 | 504 | 953 | 455 | 1 292 | 770 | 685 | 416 | 5 |
| 4 832 | 2 411 | 4 756 | 2 322 | 597 | 292 | 601 | 312 | 825 | 482 | 550 | 371 | 6 |
| 3 446 | 1 714 | 3 405 | 1 686 | 471 | 253 | 435 | 217 | 673 | 425 | 364 | 227 | 7 |
| 37 688 | 18 535 | 41 450 | 20 738 | 5 745 | 2 867 | 5 597 | 2 788 | 13 451 | 8 038 | 5 958 | 3 673 | 8 |
| 67 966 | 34 007 | 70 129 | 35 247 | 15 746 | 8 200 | 14 115 | 7 164 | 32 200 | 19 043 | 18 890 | 11 624 | 9 |

darunter Ausländer

| | | | | | | | | | | | | |
|--------------|--------------|--------------|--------------|--------------|--------------|--------------|--------------|---------------|---------------|---------------|--------------|----------|
| 248 | 154 | 171 | 92 | 78 | 45 | 55 | 32 | 403 | 217 | 240 | 123 | 1 |
| 620 | 322 | 749 | 391 | 401 | 231 | 336 | 194 | 2 789 | 1 529 | 1 764 | 1 016 | 2 |
| 1 164 | 673 | 1 098 | 639 | 229 | 136 | 197 | 116 | 2 276 | 1 397 | 1 262 | 823 | 3 |
| 3 326 | 1 905 | 2 682 | 1 537 | 1 480 | 854 | 1 264 | 736 | 11 352 | 6 741 | 7 284 | 4 661 | 4 |
| 287 | 170 | 205 | 115 | 52 | 26 | 20 | 11 | 388 | 244 | 168 | 113 | 5 |
| 5 645 | 3 224 | 4 905 | 2 774 | 2 240 | 1 292 | 1 872 | 1 089 | 17 208 | 10 128 | 10 718 | 6 736 | 6 |

| | | | | | | | | | | | | |
|--------------|--------------|---------------|--------------|--------------|--------------|--------------|--------------|---------------|---------------|---------------|--------------|----------|
| 751 | 423 | 699 | 405 | 193 | 114 | 225 | 126 | 1 828 | 1 142 | 1 094 | 741 | 1 |
| 727 | 386 | 744 | 384 | 146 | 72 | 120 | 60 | 1 538 | 863 | 846 | 469 | 2 |
| 608 | 321 | 4 548 | 2 706 | 60 | 37 | 79 | 50 | 5 755 | 3 470 | 1 096 | 728 | 3 |
| 356 | 199 | 292 | 154 | 78 | 38 | 77 | 41 | 919 | 544 | 555 | 341 | 4 |
| 717 | 382 | 651 | 339 | 100 | 52 | 80 | 38 | 1 075 | 640 | 474 | 305 | 5 |
| 511 | 304 | 331 | 175 | 47 | 30 | 54 | 24 | 743 | 437 | 418 | 295 | 6 |
| 416 | 227 | 319 | 178 | 63 | 37 | 43 | 25 | 602 | 387 | 275 | 179 | 7 |
| 4 086 | 2 242 | 7 584 | 4 341 | 687 | 380 | 678 | 364 | 12 460 | 7 483 | 4 758 | 3 058 | 8 |
| 9 731 | 5 466 | 12 489 | 7 115 | 2 927 | 1 672 | 2 550 | 1 453 | 29 668 | 17 611 | 15 476 | 9 794 | 9 |

Noch: 1. Wanderungen nach Regierungsbezirken, Regionen,

| Lfd. Nr. | Herkunfts- bzw. Zielgebiet | Wanderungen insgesamt | | | | | | | | |
|---------------------------|-------------------------------|-----------------------|---------------|---------------|---------------|---------------|---------------|------------------------------------|--------------|--------------|
| | | Zugezogene | | | Fortgezogene | | | Wanderungsgewinn bzw. -verlust (-) | | |
| | | insgesamt | männlich | weiblich | insgesamt | männlich | weiblich | insgesamt | männlich | weiblich |
| Personen | | | | | | | | | | |
| Kreisfreie Städte | | | | | | | | | | |
| 1 | Aschaffenburg | 4 517 | 2 351 | 2 166 | 4 195 | 2 231 | 1 964 | 322 | 120 | 202 |
| 2 | Schweinfurt | 3 397 | 1 754 | 1 643 | 3 168 | 1 611 | 1 557 | 229 | 143 | 86 |
| 3 | Würzburg | 10 779 | 5 233 | 5 546 | 10 341 | 4 994 | 5 347 | 438 | 239 | 199 |
| 4 | Kreisfreie Städte zus. | 18 693 | 9 338 | 9 355 | 17 704 | 8 836 | 8 868 | 989 | 502 | 487 |
| Landkreise | | | | | | | | | | |
| 1 | Aschaffenburg | 10 772 | 5 752 | 5 020 | 10 089 | 5 223 | 4 866 | 683 | 529 | 154 |
| 2 | Bad Kissingen | 5 061 | 2 480 | 2 581 | 5 103 | 2 545 | 2 558 | - 42 | - 65 | 23 |
| 3 | Haßberge | 3 954 | 1 974 | 1 980 | 3 940 | 1 920 | 2 020 | 14 | 54 | - 40 |
| 4 | Kitzingen | 5 315 | 2 975 | 2 340 | 4 921 | 2 644 | 2 277 | 394 | 331 | 63 |
| 5 | Main-Spessart | 6 072 | 3 132 | 2 940 | 6 277 | 3 179 | 3 098 | - 205 | - 47 | - 158 |
| 6 | Miltenberg | 7 025 | 3 623 | 3 402 | 6 967 | 3 528 | 3 439 | 58 | 95 | - 37 |
| 7 | Rhön-Grabfeld | 3 933 | 1 914 | 2 019 | 3 951 | 1 924 | 2 027 | - 18 | - 10 | - 8 |
| 8 | Schweinfurt | 6 285 | 3 093 | 3 192 | 6 155 | 3 104 | 3 051 | 130 | - 11 | 141 |
| 9 | Würzburg | 9 549 | 4 939 | 4 610 | 9 509 | 4 836 | 4 673 | 40 | 103 | - 63 |
| 10 | Landkreise zusammen | 57 966 | 29 882 | 28 084 | 56 912 | 28 903 | 28 009 | 1 054 | 979 | 75 |
| 11 | Unterfranken | 76 659 | 39 220 | 37 439 | 74 616 | 37 739 | 36 877 | 2 043 | 1 481 | 562 |
| darunter Ausländer | | | | | | | | | | |
| Kreisfreie Städte | | | | | | | | | | |
| 1 | Aschaffenburg | 1 349 | 798 | 551 | 1 004 | 618 | 386 | 345 | 180 | 165 |
| 2 | Schweinfurt | 961 | 518 | 443 | 651 | 375 | 276 | 310 | 143 | 167 |
| 3 | Würzburg | 2 724 | 1 500 | 1 224 | 2 098 | 1 153 | 945 | 626 | 347 | 279 |
| 4 | Kreisfreie Städte zus. | 5 034 | 2 816 | 2 218 | 3 753 | 2 146 | 1 607 | 1 281 | 670 | 611 |
| Landkreise | | | | | | | | | | |
| 1 | Aschaffenburg | 2 575 | 1 642 | 933 | 1 885 | 1 179 | 706 | 690 | 463 | 227 |
| 2 | Bad Kissingen | 868 | 517 | 351 | 651 | 394 | 257 | 217 | 123 | 94 |
| 3 | Haßberge | 563 | 333 | 230 | 406 | 237 | 169 | 157 | 96 | 61 |
| 4 | Kitzingen | 1 541 | 1 096 | 445 | 1 145 | 819 | 326 | 396 | 277 | 119 |
| 5 | Main-Spessart | 1 456 | 928 | 528 | 1 156 | 734 | 422 | 300 | 194 | 106 |
| 6 | Miltenberg | 1 724 | 1 036 | 688 | 1 297 | 797 | 500 | 427 | 239 | 188 |
| 7 | Rhön-Grabfeld | 473 | 241 | 232 | 338 | 171 | 167 | 135 | 70 | 65 |
| 8 | Schweinfurt | 1 030 | 613 | 417 | 811 | 524 | 287 | 219 | 89 | 130 |
| 9 | Würzburg | 1 862 | 1 145 | 717 | 1 420 | 923 | 497 | 442 | 222 | 220 |
| 10 | Landkreise zusammen | 12 092 | 7 551 | 4 541 | 9 109 | 5 778 | 3 331 | 2 983 | 1 773 | 1 210 |
| 11 | Unterfranken | 17 126 | 10 367 | 6 759 | 12 862 | 7 924 | 4 938 | 4 264 | 2 443 | 1 821 |

kreisfreien Städten und Landkreisen in Bayern 2012

| davon Wanderungen | | | | | | | | | | | | Lfd. Nr. |
|-------------------|----------|--------------|----------|---|----------|--------------|----------|---------------------------------------|----------|--------------|----------|-------------|
| innerhalb Bayerns | | | | über die Landesgrenze innerhalb des Bundesgebietes | | | | über die Grenze des Bundesgebietes | | | | |
| Zugezogene | | Fortgezogene | | Zugezogene | | Fortgezogene | | Zugezogene | | Fortgezogene | | |
| insgesamt | männlich | insgesamt | männlich | insgesamt | männlich | insgesamt | männlich | insgesamt | männlich | insgesamt | männlich | |

Personen

| | | | | | | | | | | | | |
|---------------|---------------|---------------|---------------|---------------|--------------|---------------|--------------|---------------|--------------|--------------|--------------|-----------|
| 2 501 | 1 279 | 2 351 | 1 197 | 1 279 | 634 | 1 304 | 688 | 737 | 438 | 540 | 346 | 1 |
| 2 191 | 1 128 | 2 157 | 1 076 | 576 | 294 | 559 | 281 | 630 | 332 | 452 | 254 | 2 |
| 5 602 | 2 690 | 5 764 | 2 763 | 3 251 | 1 522 | 3 193 | 1 457 | 1 926 | 1 021 | 1 384 | 774 | 3 |
| 10 294 | 5 097 | 10 272 | 5 036 | 5 106 | 2 450 | 5 056 | 2 426 | 3 293 | 1 791 | 2 376 | 1 374 | 4 |
| 6 335 | 3 156 | 6 262 | 3 140 | 2 867 | 1 538 | 2 797 | 1 366 | 1 570 | 1 058 | 1 030 | 717 | 1 |
| 3 300 | 1 557 | 3 560 | 1 726 | 1 133 | 563 | 1 092 | 556 | 628 | 360 | 451 | 263 | 2 |
| 3 157 | 1 550 | 3 214 | 1 551 | 438 | 206 | 471 | 227 | 359 | 218 | 255 | 142 | 3 |
| 3 443 | 1 742 | 3 366 | 1 659 | 650 | 360 | 666 | 360 | 1 222 | 873 | 889 | 625 | 4 |
| 3 910 | 1 902 | 4 071 | 1 961 | 1 093 | 555 | 1 396 | 712 | 1 069 | 675 | 810 | 506 | 5 |
| 4 485 | 2 236 | 4 559 | 2 246 | 1 561 | 781 | 1 783 | 871 | 979 | 606 | 625 | 411 | 6 |
| 2 831 | 1 366 | 2 947 | 1 450 | 747 | 367 | 806 | 387 | 355 | 181 | 198 | 87 | 7 |
| 4 930 | 2 352 | 4 784 | 2 353 | 623 | 314 | 754 | 395 | 732 | 427 | 617 | 356 | 8 |
| 6 555 | 3 263 | 6 712 | 3 271 | 1 695 | 825 | 1 892 | 975 | 1 299 | 851 | 905 | 590 | 9 |
| 38 946 | 19 124 | 39 475 | 19 357 | 10 807 | 5 509 | 11 657 | 5 849 | 8 213 | 5 249 | 5 780 | 3 697 | 10 |
| 49 240 | 24 221 | 49 747 | 24 393 | 15 913 | 7 959 | 16 713 | 8 275 | 11 506 | 7 040 | 8 156 | 5 071 | 11 |

darunter Ausländer

| | | | | | | | | | | | | |
|--------------|--------------|--------------|--------------|--------------|--------------|--------------|--------------|--------------|--------------|--------------|--------------|-----------|
| 468 | 279 | 330 | 181 | 261 | 141 | 274 | 157 | 620 | 378 | 400 | 280 | 1 |
| 305 | 175 | 211 | 118 | 128 | 63 | 127 | 70 | 528 | 280 | 313 | 187 | 2 |
| 664 | 403 | 558 | 302 | 380 | 219 | 419 | 211 | 1 680 | 878 | 1 121 | 640 | 3 |
| 1 437 | 857 | 1 099 | 601 | 769 | 423 | 820 | 438 | 2 828 | 1 536 | 1 834 | 1 107 | 4 |
| 774 | 441 | 712 | 394 | 473 | 303 | 400 | 218 | 1 328 | 898 | 773 | 567 | 1 |
| 232 | 134 | 219 | 124 | 121 | 83 | 109 | 71 | 515 | 300 | 323 | 199 | 2 |
| 241 | 140 | 190 | 109 | 30 | 13 | 45 | 28 | 292 | 180 | 171 | 100 | 3 |
| 304 | 191 | 253 | 151 | 110 | 72 | 127 | 98 | 1 127 | 833 | 765 | 570 | 4 |
| 419 | 274 | 338 | 201 | 122 | 68 | 181 | 115 | 915 | 586 | 637 | 418 | 5 |
| 633 | 370 | 562 | 331 | 223 | 122 | 248 | 127 | 868 | 544 | 487 | 339 | 6 |
| 177 | 94 | 159 | 87 | 39 | 20 | 69 | 36 | 257 | 127 | 110 | 48 | 7 |
| 355 | 195 | 333 | 201 | 77 | 53 | 86 | 53 | 598 | 365 | 392 | 270 | 8 |
| 541 | 302 | 544 | 319 | 199 | 89 | 210 | 128 | 1 122 | 754 | 666 | 476 | 9 |
| 3 676 | 2 141 | 3 310 | 1 917 | 1 394 | 823 | 1 475 | 874 | 7 022 | 4 587 | 4 324 | 2 987 | 10 |
| 5 113 | 2 998 | 4 409 | 2 518 | 2 163 | 1 246 | 2 295 | 1 312 | 9 850 | 6 123 | 6 158 | 4 094 | 11 |

Noch: 1. Wanderungen nach Regierungsbezirken, Regionen,

| Lfd. Nr. | Herkunfts- bzw. Zielgebiet | Wanderungen insgesamt | | | | | | | | |
|---------------------------|----------------------------------|-----------------------|---------------|---------------|----------------|---------------|---------------|---------------------------------------|--------------|--------------|
| | | Zugezogene | | | Fortgezogene | | | Wanderungsgewinn bzw. -verlust (-) | | |
| | | insgesamt | männlich | weiblich | insgesamt | männlich | weiblich | insgesamt | männlich | weiblich |
| Personen | | | | | | | | | | |
| Kreisfreie Städte | | | | | | | | | | |
| 1 | Augsburg | 18 852 | 10 418 | 8 434 | 15 155 | 8 144 | 7 011 | 3 697 | 2 274 | 1 423 |
| 2 | Kaufbeuren | 2 353 | 1 243 | 1 110 | 2 083 | 1 101 | 982 | 270 | 142 | 128 |
| 3 | Kempten (Allgäu) | 4 620 | 2 498 | 2 122 | 4 128 | 2 261 | 1 867 | 492 | 237 | 255 |
| 4 | Memmingen | 2 560 | 1 351 | 1 209 | 2 203 | 1 142 | 1 061 | 357 | 209 | 148 |
| 5 | Kreisfreie Städte zus. | 28 385 | 15 510 | 12 875 | 23 569 | 12 648 | 10 921 | 4 816 | 2 862 | 1 954 |
| Landkreise | | | | | | | | | | |
| 1 | Aichach-Friedberg | 9 243 | 5 387 | 3 856 | 8 747 | 5 059 | 3 688 | 496 | 328 | 168 |
| 2 | Augsburg | 15 345 | 8 272 | 7 073 | 13 940 | 7 355 | 6 585 | 1 405 | 917 | 488 |
| 3 | Dillingen a.d.Donau | 4 703 | 2 517 | 2 186 | 4 609 | 2 434 | 2 175 | 94 | 83 | 11 |
| 4 | Donau-Ries | 7 409 | 4 105 | 3 304 | 6 328 | 3 401 | 2 927 | 1 081 | 704 | 377 |
| 5 | Günzburg | 7 842 | 4 255 | 3 587 | 7 649 | 4 046 | 3 603 | 193 | 209 | - 16 |
| 6 | Lindau (Bodensee) | 6 118 | 3 134 | 2 984 | 5 682 | 2 881 | 2 801 | 436 | 253 | 183 |
| 7 | Neu-Ulm | 11 689 | 6 276 | 5 413 | 10 707 | 5 722 | 4 985 | 982 | 554 | 428 |
| 8 | Oberallgäu | 10 191 | 5 110 | 5 081 | 9 223 | 4 556 | 4 667 | 968 | 554 | 414 |
| 9 | Ostallgäu | 8 234 | 4 154 | 4 080 | 7 516 | 3 782 | 3 734 | 718 | 372 | 346 |
| 10 | Unterallgäu | 8 763 | 4 771 | 3 992 | 7 663 | 4 035 | 3 628 | 1 100 | 736 | 364 |
| 11 | Landkreise zusammen | 89 537 | 47 981 | 41 556 | 82 064 | 43 271 | 38 793 | 7 473 | 4 710 | 2 763 |
| 12 | Schwaben | 117 922 | 63 491 | 54 431 | 105 633 | 55 919 | 49 714 | 12 289 | 7 572 | 4 717 |
| darunter Ausländer | | | | | | | | | | |
| Kreisfreie Städte | | | | | | | | | | |
| 1 | Augsburg | 7 309 | 4 521 | 2 788 | 4 483 | 2 848 | 1 635 | 2 826 | 1 673 | 1 153 |
| 2 | Kaufbeuren | 697 | 413 | 284 | 433 | 272 | 161 | 264 | 141 | 123 |
| 3 | Kempten (Allgäu) | 1 240 | 773 | 467 | 881 | 596 | 285 | 359 | 177 | 182 |
| 4 | Memmingen | 810 | 478 | 332 | 554 | 313 | 241 | 256 | 165 | 91 |
| 5 | Kreisfreie Städte zus. | 10 056 | 6 185 | 3 871 | 6 351 | 4 029 | 2 322 | 3 705 | 2 156 | 1 549 |
| Landkreise | | | | | | | | | | |
| 1 | Aichach-Friedberg | 3 848 | 2 706 | 1 142 | 3 296 | 2 363 | 933 | 552 | 343 | 209 |
| 2 | Augsburg | 3 998 | 2 698 | 1 300 | 2 587 | 1 764 | 823 | 1 411 | 934 | 477 |
| 3 | Dillingen a.d.Donau | 1 257 | 814 | 443 | 905 | 594 | 311 | 352 | 220 | 132 |
| 4 | Donau-Ries | 2 314 | 1 499 | 815 | 1 316 | 861 | 455 | 998 | 638 | 360 |
| 5 | Günzburg | 2 769 | 1 693 | 1 076 | 2 160 | 1 266 | 894 | 609 | 427 | 182 |
| 6 | Lindau (Bodensee) | 1 705 | 949 | 756 | 1 368 | 767 | 601 | 337 | 182 | 155 |
| 7 | Neu-Ulm | 3 689 | 2 333 | 1 356 | 2 726 | 1 776 | 950 | 963 | 557 | 406 |
| 8 | Oberallgäu | 2 225 | 1 188 | 1 037 | 1 473 | 783 | 690 | 752 | 405 | 347 |
| 9 | Ostallgäu | 2 045 | 1 154 | 891 | 1 441 | 798 | 643 | 604 | 356 | 248 |
| 10 | Unterallgäu | 2 618 | 1 777 | 841 | 1 703 | 1 200 | 503 | 915 | 577 | 338 |
| 11 | Landkreise zusammen | 26 468 | 16 811 | 9 657 | 18 975 | 12 172 | 6 803 | 7 493 | 4 639 | 2 854 |
| 12 | Schwaben | 36 524 | 22 996 | 13 528 | 25 326 | 16 201 | 9 125 | 11 198 | 6 795 | 4 403 |

kreisfreien Städten und Landkreisen in Bayern 2012

| davon Wanderungen | | | | | | | | | | | | Lfd. Nr. |
|-------------------|----------|--------------|----------|---|----------|--------------|----------|---------------------------------------|----------|--------------|----------|-------------|
| innerhalb Bayerns | | | | über die Landesgrenze innerhalb des Bundesgebietes | | | | über die Grenze des Bundesgebietes | | | | |
| Zugezogene | | Fortgezogene | | Zugezogene | | Fortgezogene | | Zugezogene | | Fortgezogene | | |
| insgesamt | männlich | insgesamt | männlich | insgesamt | männlich | insgesamt | männlich | insgesamt | männlich | insgesamt | männlich | |

Personen

| | | | | | | | | | | | | |
|---------------|--------------|---------------|--------------|--------------|--------------|--------------|--------------|--------------|--------------|--------------|--------------|----------|
| 10 185 | 5 350 | 9 263 | 4 703 | 3 518 | 1 873 | 2 813 | 1 416 | 5 149 | 3 195 | 3 079 | 2 025 | 1 |
| 1 553 | 808 | 1 411 | 737 | 347 | 180 | 350 | 171 | 453 | 255 | 322 | 193 | 2 |
| 2 636 | 1 360 | 2 524 | 1 305 | 907 | 454 | 846 | 434 | 1 077 | 684 | 758 | 522 | 3 |
| 1 422 | 708 | 1 255 | 627 | 589 | 329 | 577 | 309 | 549 | 314 | 371 | 206 | 4 |
| 15 796 | 8 226 | 14 453 | 7 372 | 5 361 | 2 836 | 4 586 | 2 330 | 7 228 | 4 448 | 4 530 | 2 946 | 5 |

| | | | | | | | | | | | | |
|---------------|---------------|---------------|---------------|---------------|---------------|---------------|--------------|---------------|---------------|---------------|---------------|-----------|
| 5 253 | 2 626 | 5 246 | 2 643 | 628 | 356 | 638 | 333 | 3 362 | 2 405 | 2 863 | 2 083 | 1 |
| 11 290 | 5 665 | 11 021 | 5 541 | 1 331 | 689 | 1 346 | 691 | 2 724 | 1 918 | 1 573 | 1 123 | 2 |
| 3 098 | 1 538 | 3 245 | 1 614 | 700 | 359 | 749 | 385 | 905 | 620 | 615 | 435 | 3 |
| 4 689 | 2 437 | 4 585 | 2 356 | 1 042 | 560 | 966 | 513 | 1 678 | 1 108 | 777 | 532 | 4 |
| 4 786 | 2 476 | 4 995 | 2 567 | 982 | 529 | 1 125 | 608 | 2 074 | 1 250 | 1 529 | 871 | 5 |
| 2 705 | 1 337 | 2 677 | 1 321 | 2 098 | 1 079 | 1 904 | 944 | 1 315 | 718 | 1 101 | 616 | 6 |
| 4 593 | 2 325 | 4 621 | 2 325 | 4 864 | 2 494 | 4 618 | 2 369 | 2 232 | 1 457 | 1 468 | 1 028 | 7 |
| 6 469 | 3 161 | 6 419 | 3 151 | 2 012 | 1 016 | 1 701 | 793 | 1 710 | 933 | 1 103 | 612 | 8 |
| 5 362 | 2 613 | 5 461 | 2 694 | 1 214 | 603 | 953 | 494 | 1 658 | 938 | 1 102 | 594 | 9 |
| 5 751 | 2 913 | 5 493 | 2 694 | 1 177 | 610 | 1 021 | 499 | 1 835 | 1 248 | 1 149 | 842 | 10 |
| 53 996 | 27 091 | 53 763 | 26 906 | 16 048 | 8 295 | 15 021 | 7 629 | 19 493 | 12 595 | 13 280 | 8 736 | 11 |
| 69 792 | 35 317 | 68 216 | 34 278 | 21 409 | 11 131 | 19 607 | 9 959 | 26 721 | 17 043 | 17 810 | 11 682 | 12 |

darunter Ausländer

| | | | | | | | | | | | | |
|--------------|--------------|--------------|--------------|--------------|------------|------------|------------|--------------|--------------|--------------|--------------|----------|
| 1 884 | 1 158 | 1 326 | 760 | 770 | 455 | 594 | 356 | 4 655 | 2 908 | 2 563 | 1 732 | 1 |
| 244 | 146 | 154 | 94 | 60 | 40 | 46 | 26 | 393 | 227 | 233 | 152 | 2 |
| 285 | 166 | 260 | 161 | 104 | 56 | 111 | 69 | 851 | 551 | 510 | 366 | 3 |
| 232 | 137 | 180 | 95 | 103 | 67 | 94 | 61 | 475 | 274 | 280 | 157 | 4 |
| 2 645 | 1 607 | 1 920 | 1 110 | 1 037 | 618 | 845 | 512 | 6 374 | 3 960 | 3 586 | 2 407 | 5 |

| | | | | | | | | | | | | |
|--------------|--------------|--------------|--------------|--------------|--------------|--------------|--------------|---------------|---------------|---------------|--------------|-----------|
| 531 | 317 | 515 | 319 | 102 | 60 | 81 | 59 | 3 215 | 2 329 | 2 700 | 1 985 | 1 |
| 1 338 | 824 | 1 215 | 747 | 213 | 125 | 152 | 88 | 2 447 | 1 749 | 1 220 | 929 | 2 |
| 357 | 197 | 318 | 187 | 86 | 50 | 76 | 41 | 814 | 567 | 511 | 366 | 3 |
| 617 | 374 | 520 | 313 | 172 | 101 | 179 | 107 | 1 525 | 1 024 | 617 | 441 | 4 |
| 632 | 388 | 581 | 343 | 186 | 126 | 222 | 147 | 1 951 | 1 179 | 1 357 | 776 | 5 |
| 360 | 203 | 380 | 212 | 250 | 147 | 232 | 121 | 1 095 | 599 | 756 | 434 | 6 |
| 705 | 431 | 690 | 411 | 967 | 574 | 873 | 510 | 2 017 | 1 328 | 1 163 | 855 | 7 |
| 601 | 320 | 550 | 292 | 186 | 98 | 144 | 70 | 1 438 | 770 | 779 | 421 | 8 |
| 462 | 259 | 500 | 273 | 124 | 69 | 106 | 61 | 1 459 | 826 | 835 | 464 | 9 |
| 781 | 506 | 593 | 367 | 161 | 94 | 125 | 79 | 1 676 | 1 177 | 985 | 754 | 10 |
| 6 384 | 3 819 | 5 862 | 3 464 | 2 447 | 1 444 | 2 190 | 1 283 | 17 637 | 11 548 | 10 923 | 7 425 | 11 |
| 9 029 | 5 426 | 7 782 | 4 574 | 3 484 | 2 062 | 3 035 | 1 795 | 24 011 | 15 508 | 14 509 | 9 832 | 12 |

2. Binnenwanderungsgewinn bzw. -verlust in Bayern nach Regierungsbezirken seit 1991

(jeweiliger Gebietsstand am Jahresende)

| Jahr | Oberbayern | Niederbayern | Oberpfalz | Oberfranken | Mittelfranken | Unterfranken | Schwaben |
|------|------------|--------------|-----------|-------------|---------------|--------------|----------|
| 1991 | - 7 858 | 3 293 | 1 659 | 485 | - 896 | - 125 | 3 442 |
| 1992 | - 8 656 | 3 988 | 1 119 | 385 | - 1 209 | 196 | 4 177 |
| 1993 | - 6 475 | 3 452 | 1 143 | 514 | - 250 | - 624 | 2 240 |
| 1994 | - 4 756 | 3 994 | 1 312 | 108 | - 1 206 | - 228 | 776 |
| 1995 | - 2 239 | 2 525 | 1 513 | 592 | - 1 865 | - 1 918 | 1 392 |
| 1996 | - 818 | 2 550 | 1 882 | - 569 | - 1 519 | - 2 710 | 1 184 |
| 1997 | 383 | 1 522 | 1 430 | - 1 667 | - 1 029 | - 1 877 | 1 238 |
| 1998 | - 15 | 702 | 1 349 | - 1 310 | - 1 269 | - 1 415 | 1 958 |
| 1999 | - 75 | 1 451 | 645 | - 1 724 | - 1 511 | - 1 100 | 2 314 |
| 2000 | 1 211 | 671 | 694 | - 2 275 | - 491 | - 1 406 | 1 596 |
| 2001 | - 1 073 | 1 373 | 758 | - 2 288 | - 171 | - 1 839 | 3 240 |
| 2002 | - 2 179 | 1 298 | 877 | - 1 678 | 38 | - 1 774 | 3 418 |
| 2003 | 1 021 | 504 | - 39 | - 1 307 | 43 | - 1 970 | 1 748 |
| 2004 | 300 | 608 | - 110 | - 1 206 | 418 | - 1 062 | 1 052 |
| 2005 | 2 216 | - 372 | - 905 | - 1 918 | 2 070 | - 1 642 | 551 |
| 2006 | 11 740 | - 3 314 | - 1 317 | - 2 672 | 58 | - 1 302 | - 3 193 |
| 2007 | 5 009 | - 725 | - 318 | - 1 911 | 71 | - 1 332 | - 794 |
| 2008 | 4 410 | - 350 | - 276 | - 1 310 | - 65 | - 1 643 | - 766 |
| 2009 | 2 291 | - 68 | - 117 | - 1 115 | - 401 | - 913 | 323 |
| 2010 | 33 711 | 2 893 | 2 242 | - 457 | 4 567 | - 445 | 3 104 |
| 2011 | 11 740 | - 3 314 | - 1 317 | - 2 672 | 58 | - 1 302 | - 3 193 |
| 2012 | 286 | 830 | 484 | - 506 | - 2 163 | - 507 | 1 576 |

3. Wanderungen über die Landesgrenze (Außenwanderung) in Bayern 2012 nach Herkunft- bzw. Zielgebieten

| Herkunfts- bzw. Zielgebiet | Zugezogene | | | | Fortgezogene | | | | Wanderungsgewinn bzw. -verlust (-) | | | |
|---|----------------|----------------|----------------|----------------|----------------|----------------|----------------|---------------|------------------------------------|---------------|----------------|---------------|
| | Personen | | dar. Ausländer | | Personen | | dar. Ausländer | | Personen | | dar. Ausländer | |
| | ins- gesamt | männ- lich | ins- gesamt | männ- lich | ins- gesamt | männ- lich | ins- gesamt | männ- lich | ins- gesamt | männ- lich | ins- gesamt | männ- lich |
| Personen insgesamt | | | | | | | | | | | | |
| Baden-Württemberg | 37 427 | 19 175 | 6 410 | 3 871 | 34 023 | 17 254 | 5 953 | 3 541 | 3 404 | 1 921 | 457 | 330 |
| Berlin | 7 136 | 3 679 | 1 330 | 711 | 8 360 | 4 213 | 1 321 | 704 | -1 224 | - 534 | 9 | 7 |
| Brandenburg | 2 865 | 1 562 | 217 | 124 | 2 410 | 1 310 | 206 | 149 | 455 | 252 | 11 | - 25 |
| Bremen | 1 168 | 622 | 248 | 146 | 863 | 471 | 180 | 118 | 305 | 151 | 68 | 28 |
| Hamburg | 3 044 | 1 564 | 570 | 352 | 3 432 | 1 718 | 519 | 327 | - 388 | - 154 | 51 | 25 |
| Hessen | 15 694 | 8 249 | 3 054 | 1 861 | 13 356 | 6 921 | 2 719 | 1 625 | 2 338 | 1 328 | 335 | 236 |
| Mecklenburg-Vorpommern | 1 536 | 880 | 224 | 158 | 1 140 | 611 | 90 | 61 | 396 | 269 | 134 | 97 |
| Niedersachsen | 8 850 | 4 638 | 1 505 | 887 | 7 452 | 3 891 | 1 250 | 755 | 1 398 | 747 | 255 | 132 |
| Nordrhein-Westfalen | 20 599 | 10 696 | 3 979 | 2 324 | 16 400 | 8 580 | 3 640 | 2 154 | 4 199 | 2 116 | 339 | 170 |
| Rheinland-Pfalz | 5 891 | 3 074 | 1 010 | 606 | 4 893 | 2 481 | 831 | 468 | 998 | 593 | 179 | 138 |
| Saarland | 1 255 | 645 | 284 | 162 | 886 | 473 | 204 | 120 | 369 | 172 | 80 | 42 |
| Sachsen | 8 655 | 4 669 | 877 | 512 | 7 735 | 4 011 | 598 | 385 | 920 | 658 | 279 | 127 |
| Sachsen-Anhalt | 3 071 | 1 681 | 388 | 248 | 2 304 | 1 223 | 207 | 133 | 767 | 458 | 181 | 115 |
| Schleswig-Holstein | 3 072 | 1 643 | 421 | 253 | 2 995 | 1 484 | 433 | 231 | 77 | 159 | - 12 | 22 |
| Thüringen | 6 488 | 3 440 | 576 | 337 | 5 016 | 2 525 | 375 | 223 | 1 472 | 915 | 201 | 114 |
| Bundesgebiet zusammen | 126 751 | 66 217 | 21 093 | 12 552 | 111 265 | 57 166 | 18 526 | 10 994 | 15 486 | 9 051 | 2 567 | 1 558 |
| gebiets zusammen ¹⁾ | 212 794 | 131 295 | 191 945 | 119 491 | 136 694 | 87 118 | 110 832 | 73 158 | 76 100 | 44 177 | 81 113 | 46 333 |
| Insgesamt | 339 545 | 197 512 | 213 038 | 132 043 | 247 959 | 144 284 | 129 358 | 84 152 | 91 586 | 53 228 | 83 680 | 47 891 |

¹⁾ Einschließlich ungeklärte Fälle und Fälle ohne Angabe.

4. Wanderungen in Bayern seit 1992

| Jahr | Wanderungen insgesamt | | | | | davon | | | | | | | | | |
|---------------------------|-----------------------|------------------|----------------|------------------|--|---|----------------|---|------------------|----------------|------------------|---|------------------|----------------|------------------|
| | Zugezogene | | Fortgezogene | | Wanderungs- gewinn bzw. -verlust (-) | innerhalb Bayerns Zu- bzw. Fortgezogene | | über die Landesgrenze innerhalb des Bundesgebiets ^{1) 2)} | | | | über die Grenze des Bundesgebiets ^{1) 2)} | | | |
| | ins- gesamt | dar. männlich | ins- gesamt | dar. männlich | | insgesamt | ins- gesamt | dar. männlich | Zugezogene | | Fortgezogene | | Zugezogene | | Fortgezogene |
| | | | | | ins- gesamt | | | | dar. männlich | ins- gesamt | dar. männlich | ins- gesamt | dar. männlich | ins- gesamt | dar. männlich |
| 1992 | 910 273 | 503 620 | 749 179 | 413 161 | 161 094 | 489 806 | 250 754 | 137 349 | 71 147 | 102 912 | 57 432 | 283 118 | 181 719 | 156 461 | 104 975 |
| 1993 | 873 161 | 475 734 | 791 353 | 441 854 | 81 808 | 527 187 | 271 292 | 118 236 | 60 807 | 99 129 | 54 234 | 227 738 | 143 635 | 165 037 | 116 328 |
| 1994 | 837 372 | 447 303 | 784 988 | 427 920 | 52 384 | 545 129 | 278 923 | 121 608 | 61 843 | 97 328 | 52 253 | 170 635 | 106 537 | 142 531 | 96 744 |
| 1995 | 816 451 | 434 458 | 748 914 | 406 207 | 67 537 | 524 126 | 267 918 | 128 927 | 65 725 | 94 484 | 50 974 | 163 398 | 100 815 | 130 304 | 87 315 |
| 1996 | 776 387 | 410 742 | 732 049 | 395 545 | 44 338 | 510 244 | 260 069 | 123 303 | 63 247 | 91 892 | 49 406 | 142 840 | 87 426 | 129 913 | 86 070 |
| 1997 | 766 779 | 401 869 | 753 349 | 404 840 | 13 430 | 513 199 | 260 274 | 123 020 | 62 986 | 89 763 | 47 808 | 130 560 | 78 609 | 150 387 | 96 758 |
| 1998 | 767 887 | 402 401 | 753 796 | 399 702 | 14 091 | 507 806 | 256 415 | 130 452 | 66 879 | 90 907 | 47 820 | 129 629 | 79 107 | 155 083 | 95 467 |
| 1999 | 788 327 | 411 034 | 723 633 | 382 511 | 64 694 | 505 275 | 253 529 | 139 055 | 71 262 | 90 823 | 47 555 | 143 997 | 86 243 | 127 535 | 81 427 |
| 2000 | 778 364 | 407 042 | 704 995 | 372 166 | 73 369 | 489 057 | 245 289 | 145 851 | 74 576 | 93 702 | 48 783 | 143 456 | 87 177 | 122 236 | 78 094 |
| 2001 | 789 290 | 414 633 | 687 865 | 364 187 | 101 425 | 477 734 | 241 108 | 158 913 | 81 629 | 97 194 | 50 558 | 152 643 | 91 896 | 112 937 | 72 521 |
| 2002 | 767 955 | 400 222 | 704 381 | 371 921 | 63 574 | 484 514 | 243 458 | 141 846 | 72 351 | 100 469 | 52 241 | 141 595 | 84 413 | 119 398 | 76 222 |
| 2003 | 753 687 | 390 189 | 707 246 | 372 352 | 46 441 | 493 117 | 246 830 | 133 409 | 67 835 | 99 197 | 51 828 | 127 161 | 75 524 | 114 932 | 73 694 |
| 2004 | 734 320 | 380 273 | 708 568 | 372 531 | 25 752 | 483 345 | 241 026 | 124 552 | 63 716 | 98 857 | 51 318 | 126 423 | 75 531 | 126 366 | 80 187 |
| 2005 | 731 987 | 375 445 | 694 481 | 360 724 | 37 506 | 485 487 | 240 977 | 127 151 | 64 877 | 97 719 | 50 465 | 119 349 | 69 591 | 111 275 | 69 282 |
| 2006 | 745 516 | 382 843 | 708 180 | 365 246 | 37 336 | 494 983 | 244 807 | 134 235 | 68 466 | 100 082 | 51 361 | 116 298 | 69 570 | 113 115 | 69 078 |
| 2007 | 741 209 | 382 206 | 702 242 | 363 721 | 38 967 | 485 042 | 240 302 | 134 529 | 69 132 | 103 052 | 52 967 | 121 638 | 72 772 | 114 148 | 70 452 |
| 2008 | 737 444 | 379 670 | 723 395 | 375 982 | 14 049 | 484 433 | 240 081 | 133 438 | 68 302 | 107 827 | 55 014 | 119 573 | 71 287 | 131 675 | 80 887 |
| 2009 | 730 053 | 374 829 | 720 897 | 372 462 | 9 156 | 485 982 | 240 797 | 121 939 | 62 138 | 106 307 | 54 301 | 122 132 | 71 894 | 128 608 | 77 364 |
| 2010 | 739 802 | 383 398 | 694 187 | 356 810 | 45 615 | 481 488 | 238 308 | 118 494 | 60 734 | 107 748 | 54 668 | 139 820 | 84 356 | 104 951 | 63 834 |
| 2011 | 810 054 | 428 132 | 733 989 | 382 340 | 76 065 | 500 984 | 249 574 | 128 035 | 66 976 | 112 672 | 57 980 | 181 035 | 111 582 | 120 333 | 74 786 |
| 2012 | 845 228 | 451 604 | 753 642 | 398 376 | 91 586 | 505 683 | 254 092 | 126 751 | 66 217 | 111 265 | 57 166 | 212 794 | 131 295 | 136 694 | 87 118 |
| darunter Ausländer | | | | | | | | | | | | | | | |
| 1992 | 346 650 | 226 849 | 235 526 | 158 177 | 111 124 | 78 564 | 50 513 | 16 873 | 10 684 | 14 029 | 9 274 | 251 213 | 165 652 | 142 933 | 98 390 |
| 1993 | 299 239 | 194 241 | 257 395 | 177 166 | 41 844 | 92 081 | 58 804 | 16 048 | 10 400 | 13 960 | 9 028 | 191 110 | 125 037 | 151 354 | 109 334 |
| 1994 | 245 008 | 156 517 | 228 915 | 152 938 | 16 093 | 88 800 | 55 931 | 15 462 | 9 598 | 13 351 | 8 534 | 140 746 | 90 988 | 126 764 | 88 473 |
| 1995 | 241 299 | 152 405 | 216 218 | 143 223 | 25 081 | 87 275 | 54 950 | 16 765 | 10 274 | 13 948 | 9 177 | 137 259 | 87 181 | 114 995 | 79 096 |
| 1996 | 216 586 | 135 302 | 209 748 | 137 289 | 6 838 | 80 583 | 50 333 | 15 943 | 9 903 | 14 121 | 9 034 | 120 060 | 75 066 | 115 044 | 77 922 |
| 1997 | 199 641 | 122 623 | 221 768 | 142 449 | -22 127 | 74 374 | 46 144 | 15 489 | 9 393 | 13 554 | 8 674 | 109 778 | 67 086 | 133 840 | 87 631 |
| 1998 | 196 532 | 120 388 | 220 812 | 136 639 | -24 280 | 70 309 | 42 781 | 15 549 | 9 384 | 13 404 | 8 198 | 110 674 | 68 223 | 137 099 | 85 660 |
| 1999 | 212 035 | 126 429 | 192 197 | 120 626 | 19 838 | 70 221 | 41 474 | 17 808 | 10 566 | 13 779 | 8 460 | 124 006 | 74 389 | 108 197 | 70 692 |
| 2000 | 208 063 | 125 032 | 185 586 | 116 332 | 22 477 | 66 377 | 39 183 | 19 051 | 11 256 | 14 509 | 8 797 | 122 635 | 74 593 | 104 700 | 68 352 |
| 2001 | 220 947 | 132 877 | 177 734 | 112 271 | 43 213 | 67 859 | 41 004 | 20 655 | 12 103 | 14 974 | 8 993 | 132 433 | 79 770 | 94 901 | 62 274 |
| 2002 | 208 677 | 123 560 | 183 290 | 114 541 | 25 387 | 66 367 | 39 053 | 19 614 | 11 400 | 16 360 | 9 755 | 122 696 | 73 107 | 100 563 | 65 733 |
| 2003 | 193 637 | 113 233 | 176 395 | 109 190 | 17 242 | 64 888 | 37 078 | 19 267 | 11 192 | 15 599 | 9 301 | 109 482 | 64 963 | 95 908 | 62 811 |
| 2004 | 188 316 | 109 382 | 180 148 | 110 318 | 8 168 | 59 757 | 33 083 | 17 987 | 10 374 | 15 073 | 8 965 | 110 572 | 65 925 | 105 318 | 68 370 |
| 2005 | 176 548 | 100 737 | 158 883 | 95 887 | 17 665 | 56 533 | 30 799 | 16 890 | 9 676 | 14 045 | 8 206 | 103 125 | 60 262 | 88 305 | 56 882 |
| 2006 | 170 907 | 98 778 | 157 290 | 93 378 | 13 617 | 53 939 | 29 161 | 16 959 | 9 542 | 15 427 | 8 804 | 100 009 | 60 075 | 87 924 | 55 413 |
| 2007 | 172 160 | 100 042 | 153 701 | 92 046 | 18 459 | 51 969 | 28 213 | 17 386 | 9 899 | 15 105 | 8 505 | 102 805 | 61 930 | 86 627 | 55 328 |
| 2008 | 169 690 | 98 890 | 167 478 | 100 982 | 2 212 | 52 177 | 28 890 | 17 690 | 9 911 | 15 596 | 8 819 | 99 823 | 60 089 | 99 705 | 63 273 |
| 2009 | 170 985 | 98 610 | 168 924 | 100 158 | 2 061 | 52 437 | 28 921 | 16 605 | 9 313 | 15 046 | 8 606 | 101 943 | 60 376 | 101 441 | 62 631 |
| 2010 | 189 352 | 111 596 | 149 373 | 89 096 | 39 979 | 53 932 | 30 071 | 16 929 | 9 578 | 14 975 | 8 422 | 118 491 | 71 947 | 80 466 | 50 603 |
| 2011 | 238 439 | 144 172 | 170 875 | 104 554 | 67 564 | 60 147 | 34 023 | 19 451 | 11 335 | 16 568 | 9 731 | 158 841 | 98 814 | 94 160 | 60 800 |
| 2012 | 283 893 | 173 605 | 200 213 | 125 714 | 83 680 | 70 855 | 41 562 | 21 093 | 12 552 | 18 526 | 10 994 | 191 945 | 119 491 | 110 832 | 73 158 |

5. Die über die Grenze des Bundesgebietes Zu- und Fortgezogenen in Bayern 2012 nach Herkunfts- bzw. Zielgebieten

| Herkunfts- bzw. Zielgebiet | Zugezogene | | | | Fortgezogene | | | | Wanderungsgewinn bzw. -verlust (-) | |
|--|----------------|-----------------|-----------------------|-----------------|----------------|-----------------|-----------------------|-----------------|---------------------------------------|-----------------------|
| | insgesamt | | darunter Ausländer | | insgesamt | | darunter Ausländer | | insgesamt | darunter Ausländer |
| | Zahl | % ¹⁾ | Zahl | % ²⁾ | Zahl | % ¹⁾ | Zahl | % ²⁾ | | |
| Europa | 173 771 | 81,7 | 160 360 | 83,5 | 107 433 | 78,6 | 90 981 | 82,1 | 66 338 | 69 379 |
| Belgien | 561 | 0,3 | 412 | 0,2 | 392 | 0,3 | 205 | 0,2 | 169 | 207 |
| Bulgarien | 10 151 | 4,8 | 10 094 | 5,3 | 5 174 | 3,8 | 5 114 | 4,6 | 4 977 | 4 980 |
| Dänemark | 413 | 0,2 | 345 | 0,2 | 324 | 0,2 | 215 | 0,2 | 89 | 130 |
| Estland | 206 | 0,1 | 201 | 0,1 | 129 | 0,1 | 122 | 0,1 | 77 | 79 |
| Finnland | 477 | 0,2 | 437 | 0,2 | 400 | 0,3 | 340 | 0,3 | 77 | 97 |
| Frankreich | 2 990 | 1,4 | 2 425 | 1,3 | 2 237 | 1,6 | 1 565 | 1,4 | 753 | 860 |
| Griechenland | 9 091 | 4,3 | 8 753 | 4,6 | 3 293 | 2,4 | 3 109 | 2,8 | 5 798 | 5 644 |
| Irland | 551 | 0,3 | 423 | 0,2 | 344 | 0,3 | 218 | 0,2 | 207 | 205 |
| Italien | 10 094 | 4,7 | 9 369 | 4,9 | 4 897 | 3,6 | 4 255 | 3,8 | 5 197 | 5 114 |
| Lettland | 1 397 | 0,7 | 1 385 | 0,7 | 822 | 0,6 | 808 | 0,7 | 575 | 577 |
| Litauen | 1 194 | 0,6 | 1 182 | 0,6 | 600 | 0,4 | 593 | 0,5 | 594 | 589 |
| Luxemburg | 199 | 0,1 | 145 | 0,1 | 129 | 0,1 | 77 | 0,1 | 70 | 68 |
| Malta | 62 | 0,0 | 42 | 0,0 | 43 | 0,0 | 16 | 0,0 | 19 | 26 |
| Niederlande | 1 140 | 0,5 | 873 | 0,5 | 810 | 0,6 | 503 | 0,5 | 330 | 370 |
| Österreich | 7 405 | 3,5 | 4 955 | 2,6 | 7 879 | 5,8 | 4 013 | 3,6 | - 474 | 942 |
| Polen | 28 358 | 13,3 | 26 111 | 13,6 | 16 815 | 12,3 | 14 922 | 13,5 | 11 543 | 11 189 |
| Portugal | 2 166 | 1,0 | 2 046 | 1,1 | 844 | 0,6 | 746 | 0,7 | 1 322 | 1 300 |
| Rumänien | 27 945 | 13,1 | 27 735 | 14,4 | 15 285 | 11,2 | 15 074 | 13,6 | 12 660 | 12 661 |
| Schweden | 616 | 0,3 | 497 | 0,3 | 596 | 0,4 | 371 | 0,3 | 20 | 126 |
| Slowakei | 6 090 | 2,9 | 6 048 | 3,2 | 3 838 | 2,8 | 3 788 | 3,4 | 2 252 | 2 260 |
| Slowenien | 1 701 | 0,8 | 1 675 | 0,9 | 752 | 0,6 | 687 | 0,6 | 949 | 988 |
| Spanien | 6 249 | 2,9 | 5 101 | 2,7 | 2 703 | 2,0 | 1 731 | 1,6 | 3 546 | 3 370 |
| Tschechische Republik | 4 322 | 2,0 | 4 099 | 2,1 | 2 341 | 1,7 | 2 074 | 1,9 | 1 981 | 2 025 |
| Ungarn | 20 636 | 9,7 | 20 353 | 10,6 | 10 620 | 7,8 | 10 335 | 9,3 | 10 016 | 10 018 |
| Vereinigtes Königreich ³⁾ | 3 323 | 1,6 | 2 281 | 1,2 | 2 486 | 1,8 | 1 326 | 1,2 | 837 | 955 |
| Zypern | 135 | 0,1 | 105 | 0,1 | 62 | 0,0 | 37 | 0,0 | 73 | 68 |
| EU-Länder zusammen | 147 472 | 69,3 | 137 092 | 71,4 | 83 815 | 61,3 | 72 244 | 65,2 | 63 657 | 64 848 |
| Bosnien-Herzegowina | 2 357 | 1,1 | 2 321 | 1,2 | 2 148 | 1,6 | 2 098 | 1,9 | 209 | 223 |
| Kosovo | 1 773 | 0,8 | 1 749 | 0,9 | 980 | 0,7 | 947 | 0,9 | 793 | 802 |
| Kroatien | 3 833 | 1,8 | 3 773 | 2,0 | 3 430 | 2,5 | 3 343 | 3,0 | 403 | 430 |
| Mazedonien | 1 560 | 0,7 | 1 549 | 0,8 | 1 189 | 0,9 | 1 171 | 1,1 | 371 | 378 |
| Rußland | 3 866 | 1,8 | 3 565 | 1,9 | 2 256 | 1,7 | 1 913 | 1,7 | 1 610 | 1 652 |
| Schweiz | 2 696 | 1,3 | 887 | 0,5 | 3 903 | 2,9 | 865 | 0,8 | - 1 207 | 22 |
| Serbien | 2 899 | 1,4 | 2 863 | 1,5 | 2 651 | 1,9 | 2 583 | 2,3 | 248 | 280 |
| Türkei | 4 345 | 2,0 | 3 805 | 2,0 | 5 243 | 3,8 | 4 241 | 3,8 | - 898 | - 436 |
| Ukraine | 1 678 | 0,8 | 1 584 | 0,8 | 926 | 0,7 | 845 | 0,8 | 752 | 739 |
| Übriges Europa | 1 292 | 0,6 | 1 172 | 0,6 | 892 | 0,7 | 731 | 0,7 | 400 | 441 |
| Europa ohne EU-Länder zusammen | 26 299 | 12,4 | 23 268 | 12,1 | 23 618 | 17,3 | 18 737 | 16,9 | 2 681 | 4 531 |
| Afrika | 4 359 | 2,0 | 3 601 | 1,9 | 2 864 | 2,1 | 2 081 | 1,9 | 1 495 | 1 520 |
| Ägypten | 462 | 0,2 | 342 | 0,2 | 254 | 0,2 | 169 | 0,2 | 208 | 173 |
| Äthiopien | 483 | 0,2 | 462 | 0,2 | 151 | 0,1 | 129 | 0,1 | 332 | 333 |
| Nigeria | 465 | 0,2 | 437 | 0,2 | 329 | 0,2 | 287 | 0,3 | 136 | 150 |
| Tunesien | 371 | 0,2 | 319 | 0,2 | 231 | 0,2 | 149 | 0,1 | 140 | 170 |
| Übriges Afrika | 2 578 | 1,2 | 2 041 | 1,1 | 1 899 | 1,4 | 1 347 | 1,2 | 679 | 694 |
| Amerika | 11 484 | 5,4 | 7 885 | 4,1 | 11 064 | 8,1 | 6 160 | 5,6 | 420 | 1 725 |
| Brasilien | 1 609 | 0,8 | 1 322 | 0,7 | 1 387 | 1,0 | 1 107 | 1,0 | 222 | 215 |
| Kanada | 954 | 0,4 | 676 | 0,4 | 914 | 0,7 | 514 | 0,5 | 40 | 162 |
| Mexiko | 702 | 0,3 | 571 | 0,3 | 576 | 0,4 | 392 | 0,4 | 126 | 179 |
| Vereinigte Staaten von Amerika | 6 220 | 2,9 | 3 899 | 2,0 | 6 685 | 4,9 | 3 228 | 2,9 | - 465 | 671 |
| Übriges Amerika | 1 999 | 0,9 | 1 417 | 0,7 | 1 502 | 1,1 | 919 | 0,8 | 497 | 498 |
| Asien | 21 850 | 10,3 | 19 436 | 10,1 | 13 921 | 10,2 | 11 104 | 10,0 | 7 929 | 8 332 |
| China | 3 309 | 1,6 | 2 698 | 1,4 | 2 588 | 1,9 | 1 947 | 1,8 | 721 | 751 |
| Indien | 3 051 | 1,4 | 2 918 | 1,5 | 2 042 | 1,5 | 1 880 | 1,7 | 1 009 | 1 038 |
| Irak | 1 811 | 0,9 | 1 696 | 0,9 | 1 236 | 0,9 | 986 | 0,9 | 575 | 710 |
| Übriges Asien | 13 679 | 6,4 | 12 124 | 6,3 | 8 055 | 5,9 | 6 291 | 5,7 | 5 624 | 5 833 |
| Australien und Ozeanien | 1 120 | 0,5 | 611 | 0,3 | 1 074 | 0,8 | 420 | 0,4 | 46 | 191 |
| Ungeklärte Fälle und Fälle ohne Angabe | 210 | 0,1 | 52 | 0,0 | 338 | 0,2 | 86 | 0,1 | - 128 | - 34 |
| Insgesamt | 212 794 | 100 | 191 945 | 100 | 136 694 | 100 | 110 832 | 100 | 76 100 | 81 113 |

¹⁾ Anteil an Zu- bzw. Fortgezogenen Insgesamt. ²⁾ Anteil an zu- bzw. fortgezogenen Ausländern Insgesamt. ³⁾ einschl. britisch abhängiger Gebiete in Europa

Abb. 1
Wanderungen über die Landesgrenze Bayerns 2012
nach Altersgruppen und Geschlecht

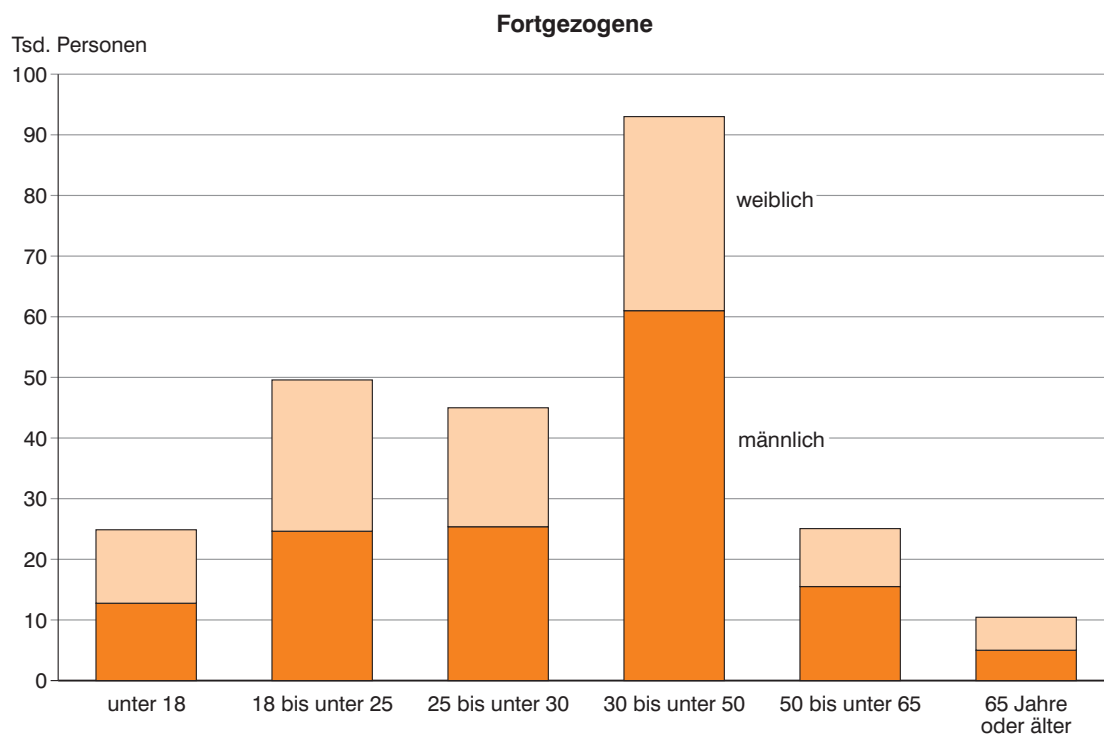
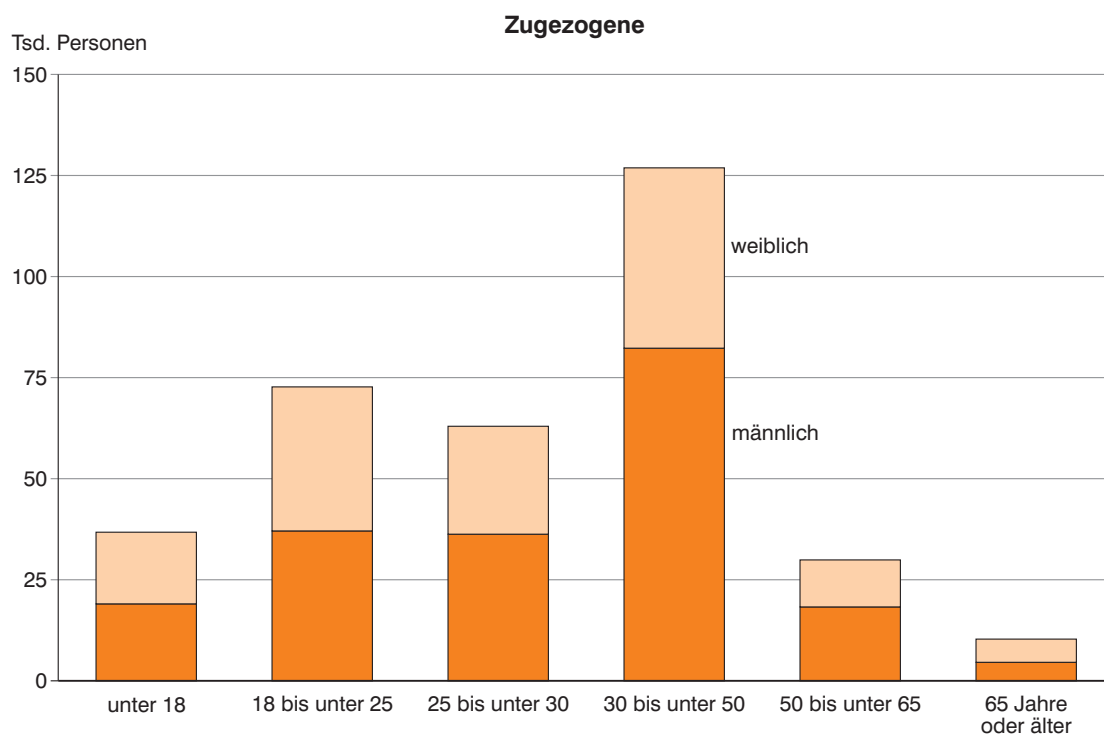


Abb. 2

Wanderungen über die Landesgrenze Bayerns seit 1994



Abb. 3

Wanderungsgewinn bzw. -verlust (-) Bayerns gegenüber dem übrigen Bundesgebiet seit 1999

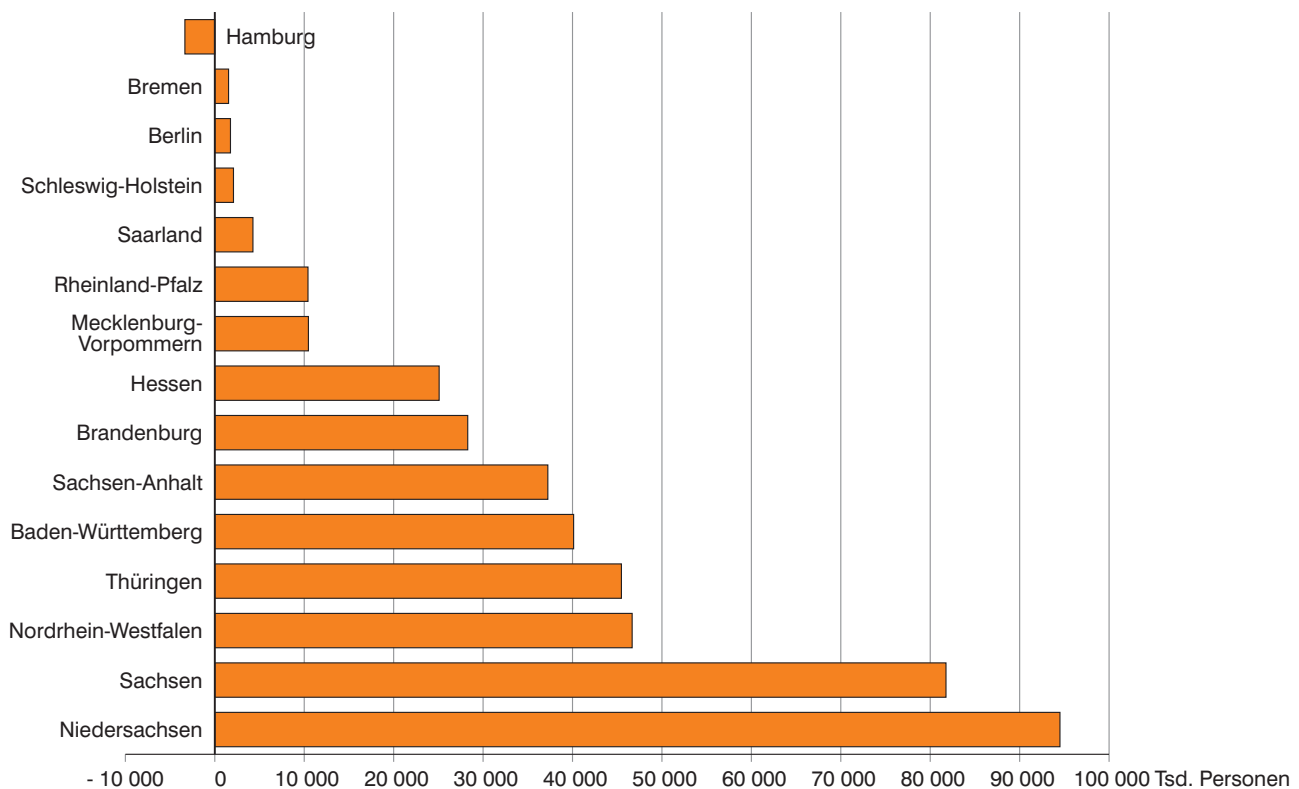
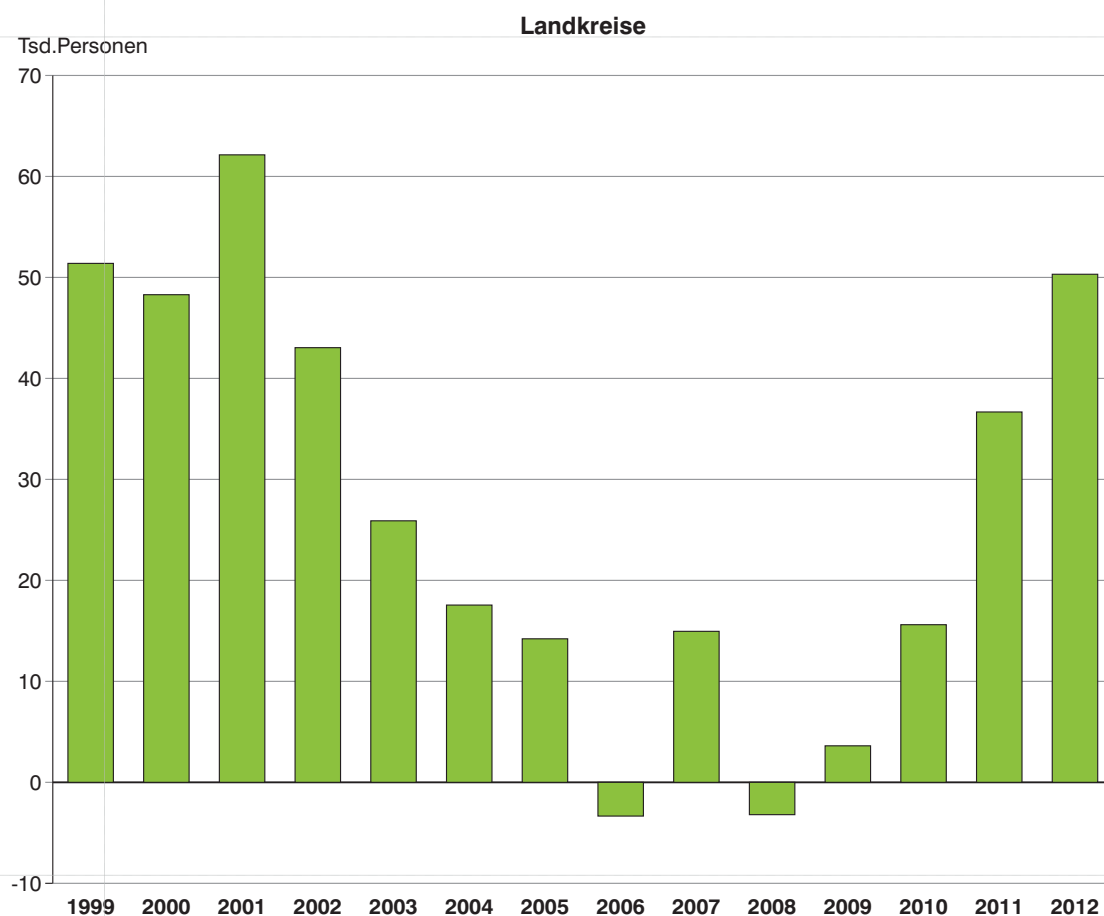
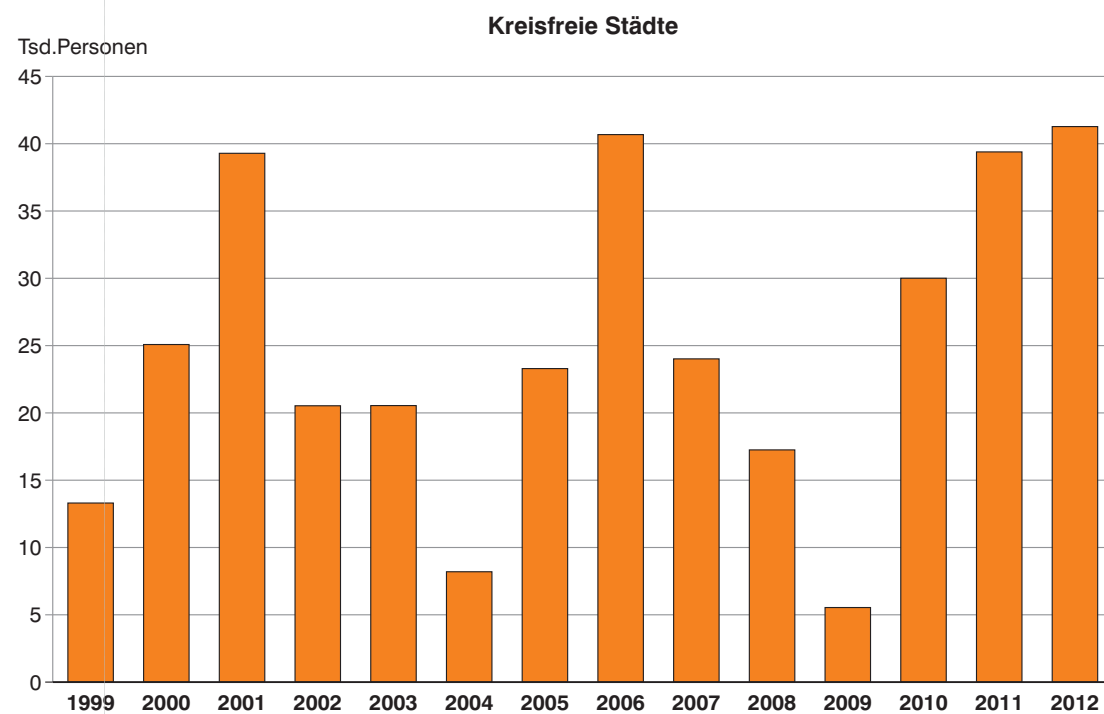


Abb. 4

Wanderungsgewinne bzw. -verluste (-) der kreisfreien Städte und Landkreise in Bayern seit 1999



Erläuterung zur Tabelle 1

Regionen

Die einzelnen Regionen umfassen folgende Gebiete:

- 1 **Bayerischer Untermain:**
Kreisfreie Stadt: Aschaffenburg
Landkreise: Aschaffenburg, Miltenberg
- 2 **Würzburg:**
Kreisfreie Stadt: Würzburg
Landkreise: Würzburg, Main-Spessart, Kitzingen
- 3 **Main-Rhön:**
Kreisfreie Stadt: Schweinfurt
Landkreise: Schweinfurt, Bad Kissingen, Rhön-Grabfeld, Haßberge
- 4 **Oberfranken-West:**
Kreisfreie Städte: Bamberg, Coburg
Landkreise: Coburg, Kronach, Lichtenfels, Bamberg, Forchheim
- 5 **Oberfranken-Ost:**
Kreisfreie Städte: Bayreuth, Hof
Landkreise: Bayreuth, Kulmbach, Hof, Wunsiedel i. Fichtelgebirge, vom Landkreis Tirschenreuth die Gemeinde Waldershof
- 6 **Oberpfalz-Nord:**
Kreisfreie Städte: Amberg, Weiden i.d.OPf.
Landkreise: Amberg-Sulzbach, Neustadt a.d. Waldnaab, Schwandorf, Tirschenreuth ohne die der Region 5 angehörige Gemeinde Waldershof
- 7 **Industrieregion Mittelfranken:**
Kreisfreie Städte: Nürnberg, Fürth, Erlangen, Schwabach
Landkreise: Erlangen-Höchstadt, Fürth, Nürnberger Land, Roth
- 8 **Westmittelfranken:**
Kreisfreie Stadt: Ansbach
Landkreise: Ansbach, Neustadt a.d. Aisch-Bad Windsheim, Weißenburg-Gunzenhausen
- 9 **Augsburg:**
Kreisfreie Stadt: Augsburg
Landkreise: Augsburg, Aichach-Friedberg, Dillingen a.d.Donau, Donau-Ries
- 10 **Ingolstadt:**
Kreisfreie Stadt: Ingolstadt
Landkreise: Eichstätt, Neuburg-Schrobenhausen, Pfaffenhofen a.d.Ilm
- 11 **Regensburg:**
Kreisfreie Stadt: Regensburg
Landkreise: Neumarkt i.d.OPf., Regensburg, Cham, Kelheim ohne die der Region 13 angehörigen Gemeinden
- 12 **Donau-Wald:**
Kreisfreie Städte: Straubing, Passau
Landkreise: Regen, Straubing-Bogen, Deggendorf, Freyung-Grafenau, Passau
- 13 **Landshut:**
Kreisfreie Stadt: Landshut
Landkreise: Landshut, Dingolfing-Landau, Rottal-Inn, vom Landkreis Kelheim die Gemeinden Aiglsbach, Attenhofen, Mainburg, Elsendorf, Volkenschwand
- 14 **München:**
Kreisfreie Stadt: München
Landkreise: Freising, Erding, Dachau, Fürstenfeldbruck, München, Ebersberg, Starnberg, Landsberg am Lech
- 15 **Donau-Ilser:**
Kreisfreie Stadt: Memmingen
Landkreise: Günzburg, Neu-Ulm, Unterallgäu
- 16 **Allgäu:**
Kreisfreie Städte: Kempten (Allgäu), Kaufbeuren
Landkreise: Ostallgäu, Oberallgäu, Lindau (Bodensee)
- 17 **Oberland:**
Kreisfreie Stadt: -
Landkreise: Weilheim-Schongau, Bad Tölz-Wolfratshausen, Miesbach, Garmisch-Partenkirchen
- 18 **Südostoberbayern:**
Kreisfreie Stadt: Rosenheim
Landkreise: Mühldorf a.Inn, Altötting, Rosenheim, Traunstein, Berchtesgadener Land